


Nazwa i adres jednostki sprawozdawczej Wójt Gminy Drawsko ul.Powstańców Wielkop.121 64-733 DRAWSKO	BILANS z wykonania budżetu jednostki samorządu terytorialnego Gmina DRAWSKO sporządzony na dzień 31-12-2019 r.	Adresat: Regionalna Izba Obrachunkowa w Poznaniu
		Wysłać bez pisma przewodniego 8D08731F761E7F25 
Numer identyfikacyjny REGON 570791075		

AKTYWA	Stan na początek roku	Stan na koniec roku	PASYWA	Stan na początek roku	Stan na koniec roku
I Środki pieniężne	939 548,61	1 616 365,39	I Zobowiązania	6 478 139,14	5 389 434,39
I.1 Środki pieniężne	939 548,61	1 616 365,39	I.1 Zobowiązania finansowe	6 401 493,08	5 278 259,08
I.1.1 Środki pieniężne budżetu	931 492,13	1 616 364,07	I.1.1 Krótkoterminowe (do 12 miesięcy)	726 319,77	226 761,04
I.1.2 Pozostałe środki pieniężne	8 056,48	1,32	I.1.2 Długoterminowe (powyżej 12 miesięcy)	5 675 173,31	5 051 498,04
II Należności i rozliczenia	365 536,33	261 337,55	I.2 Zobowiązania wobec budżetów	76 640,38	111 173,99
II.1 Należności finansowe	276 983,00	170 570,00	I.3 Pozostałe zobowiązania	5,68	1,32
II.1.1 Krótkoterminowe (do 12 miesięcy)	276 983,00	170 570,00	II Aktywa netto budżetu	-5 655 385,20	-3 999 095,45
II.1.2 Długoterminowe (powyżej 12 miesięcy)	0,00	0,00	II.1 Wynik wykonania budżetu (+,-)	-3 097 241,41	1 667 907,55
II.2 Należności od budżetów	88 553,33	90 767,55	II.1.1 Nadwyżka budżetu (+)	0,00	1 667 907,55
II.3 Pozostałe należności i rozliczenia	0,00	0,00	II.1.2 Deficyt budżetu (-)	-3 097 241,41	0,00
III Rozliczenia międzyokresowe	0,00	0,00	II.1.3 Niewykonane wydatki (-)	0,00	0,00
			II.2 Wynik na operacjach niekasowych (+,-)	0,00	-3 567,00
			II.3 Rezerwa na niewygasające wydatki	8 050,80	0,00
			II.4 Środki z prywatyzacji	0,00	0,00
			II.5 Skumulowany wynik budżetu (+,-)	-2 566 194,59	-5 663 436,00
			III Rozliczenia międzyokresowe	482 331,00	487 364,00
Suma aktywów	1 305 084,94	1 877 702,94	Suma pasywów	1 305 084,94	1 877 702,94

Anna Zofia Zurman
skarbnik

2020-03-31

rok, miesiąc, dzień

Bartosz Michał Niezborala
zarząd

BeSTia

8D08731F761E7F25

Strona 1 z 2

Anna Zofia Zurman
skarbnik

2020-03-31
rok, miesiąc, dzień

Bartosz Michał Niezborala
zarząd

BeSTia

8D08731F761E7F25

Nazwa i adres jednostki sprawozdawczej Wójt Gminy Drawsko ul.Powstańców Wielkop.121 64-733 DRAWSKO	BILANS jednostki budżetowej i samorządowego zakładu budżetowego	Adresat: Regionalna Izba Obrachunkowa w Poznaniu
		Wysłać bez pisma przewodniego BCFF9CF232866D16 
Numer identyfikacyjny REGON 570791075	sporządzony na dzień 31-12-2019 r.	

AKTYWA	Stan na początek roku	Stan na koniec roku	PASYWA	Stan na początek roku	Stan na koniec roku
A Aktywa trwałe	34 251 876,27	34 879 827,70	A Fundusz	32 308 197,90	32 605 679,35
A.I Wartości niematerialne i prawne	5 413,09	10 447,63	A.I Fundusz jednostki	30 583 734,84	29 758 542,77
A.II Rzeczowe aktywa trwałe	32 793 736,04	33 414 810,81	A.II Wynik finansowy netto (+,-)	1 724 463,06	2 847 136,58
A.II.1 Środki trwałe	31 329 505,42	31 868 211,77	A.II.1 Zysk netto (+)	18 869 923,46	21 741 332,91
A.II.1.1 Grunty	4 147 721,75	4 298 833,56	A.II.2 Strata netto (-)	-17 145 460,40	-18 894 196,33
A.II.1.1.1 Grunty stanowiące własność jednostki samorządu terytorialnego, przekazane w użytkowanie wieczyste innym podmiotom	288 105,31	288 105,31	A.III Odpisy z wyniku finansowego (nadwyżka środków obrotowych) (-)	0,00	0,00
A.II.1.2 Budynki, lokale i obiekty inżynierii lądowej i wodnej	25 044 671,92	25 606 186,65	A.IV Fundusz mienia zlikwidowanych jednostek	0,00	0,00
A.II.1.3 Urządzenia techniczne i maszyny	2 069 351,33	1 878 622,77	B Fundusze placówek	0,00	0,00
A.II.1.4 Środki transportu	9 368,56	46 256,46	C Państwowe fundusze celowe	0,00	0,00
A.II.1.5 Inne środki trwałe	58 391,86	38 312,33	D Zobowiązania i rezerwy na zobowiązania	3 248 728,95	3 406 596,92
A.II.2 Środki trwałe w budowie (inwestycje)	1 464 230,62	1 546 599,04	D.I Zobowiązania długoterminowe	0,00	0,00
A.II.3 Zaliczka na środki trwałe w budowie (inwestycje)	0,00	0,00	D.II Zobowiązania krótkoterminowe	3 248 728,95	3 406 596,92
A.III Należności długoterminowe	0,00	1 842,12	D.II.1 Zobowiązania z tytułu dostaw i usług	33 925,76	26 319,37
A.IV Długoterminowe aktywa finansowe	1 452 727,14	1 452 727,14	D.II.2 Zobowiązania wobec budżetów	6 348,43	5 839,00
A.IV.1 Akcje i udziały	1 452 727,14	1 452 727,14	D.II.3 Zobowiązania z tytułu ubezpieczeń i innych świadczeń	113 257,93	124 269,04
A.IV.2 Inne papiery wartościowe	0,00	0,00	D.II.4 Zobowiązania z tytułu wynagrodzeń	586 678,56	640 735,97

Anna Zofia Zurman
(główny księgowy)

2020-05-26

(rok, miesiąc, dzień)

Anna Fręś

(kierownik jednostki)

BeSTia

BCFF9CF232866D16

A.IV.3 Inne długoterminowe aktywa finansowe	0,00	0,00	D.II.5 Pozostałe zobowiązania	2 379 084,80	2 456 427,52
A.V Wartość mienia zlikwidowanych jednostek	0,00	0,00	D.II.6 Sumy obce (depozytowe, zabezpieczenie wykonania umów)	15 633,53	56 511,11
B Aktywa obrotowe	1 305 050,58	1 132 448,57	D.II.7 Rozliczenia z tytułu środków na wydatki budżetowe i z tytułu dochodów budżetowych	0,00	0,00
B.I Zapasy	56 935,27	64 019,65	D.II.8 Fundusze specjalne	113 799,94	96 494,91
B.I.1 Materiały	56 935,27	64 019,65	D.II.8.1 Zakładowy Fundusz Świadczeń Socjalnych	113 799,94	96 494,91
B.I.2 Półprodukty i produkty w toku	0,00	0,00	D.II.8.2 Inne fundusze	0,00	0,00
B.I.3 Produkty gotowe	0,00	0,00	D.III Rezerwy na zobowiązania	0,00	0,00
B.I.4 Towary	0,00	0,00	D.IV Rozliczenia międzyokresowe	0,00	0,00
B.II Należności krótkoterminowe	1 174 375,78	952 801,28			
B.II.1 Należności z tytułu dostaw i usług	1 998,05	2 299,13			
B.II.2 Należności od budżetów	287 900,43	16,37			
B.II.3 Należności z tytułu ubezpieczeń i innych świadczeń	0,00	0,00			
B.II.4 Pozostałe należności	884 477,30	950 485,78			
B.II.5 Rozliczenia z tytułu środków na wydatki budżetowe i z tytułu dochodów budżetowych	0,00	0,00			
B.III Krótkoterminowe aktywa finansowe	73 739,53	115 627,64			
B.III.1 Środki pieniężne w kasie	0,00	0,00			
B.III.2 Środki pieniężne na rachunkach bankowych	73 739,53	115 627,64			
B.III.3 Środki pieniężne państwowego funduszu celowego	0,00	0,00			
B.III.4 Inne środki pieniężne	0,00	0,00			
B.III.5 Akcje lub udziały	0,00	0,00			
B.III.6 Inne papiery wartościowe	0,00	0,00			
B.III.7 Inne krótkoterminowe aktywa finansowe	0,00	0,00			

Anna Zofia Zurman
(główny księgowy)

2020-05-26

(rok, miesiąc, dzień)

Anna Fręś

(kierownik jednostki)

BeSTia

BCFF9CF232866D16

Strona 2 z 4

B.IV Rozliczenia międzyokresowe	0,00	0,00			
Suma aktywów	35 556 926,85	36 012 276,27	Suma pasywów	35 556 926,85	36 012 276,27

Anna Zofia Zurman
(główny księgowy)

BeSTia

2020-05-26
(rok, miesiąc, dzień)

BCFF9CF232866D16

Anna Fręś
(kierownik jednostki)


Anna Zofia Zurman
(główny księgowy)

BeSTia

2020-05-26
(rok, miesiąc, dzień)

BCFF9CF232866D16

Anna Fręś
(kierownik jednostki)

Nazwa i adres jednostki sprawozdawczej Wójt Gminy Drawsko ul.Powstańców Wielkop.121 64-733 DRAWSKO Numer identyfikacyjny REGON 570791075	Rachunek zysków i strat jednostki (wariant porównawczy) sporządzony na na dzień 31-12-2019 r.	Adresat: Regionalna Izba Obrachunkowa w Poznaniu Wysłać bez pisma przewodniego 8685AABFD6AD2FC2 
	Stan na koniec roku poprzedniego	Stan na koniec roku bieżącego
A. Przychody netto z podstawowej działalności operacyjnej	26 808 635,09	30 262 098,61
A.I. Przychody netto ze sprzedaży produktów	0,00	0,00
A.II. Zmiana stanu produktów (zwiększenie - wartość dodatnia, zmniejszenie - wartość ujemna)	0,00	0,00
A.III. Koszt wytworzenia produktów na własne potrzeby jednostki	0,00	0,00
A.IV. Przychody netto ze sprzedaży towarów i materiałów	1 648,21	3 780,00
A.V. Dotacje na finansowanie działalności podstawowej	0,00	0,00
A.VI. Przychody z tytułu dochodów budżetowych	26 806 986,88	30 258 318,61
B. Koszty działalności operacyjnej	24 230 442,43	27 324 401,97
B.I. Amortyzacja	1 353 452,79	1 550 067,72
B.II. Zużycie materiałów i energii	1 701 897,76	1 658 021,60
B.III. Usługi obce	2 027 822,14	2 518 745,72
B.IV. Podatki i opłaty	328 554,91	377 637,04
B.V. Wynagrodzenia	8 578 822,54	9 647 808,93
B.VI. Ubezpieczenia społeczne i inne świadczenia dla pracowników	2 469 433,12	2 704 692,17
B.VII. Pozostałe koszty rodzajowe	203 742,68	215 580,70
B.VIII. Wartość sprzedanych towarów i materiałów	0,00	0,00
B.IX. Inne świadczenia finansowane z budżetu	7 556 929,79	8 638 302,04
B.X. Pozostałe obciążenia	9 786,70	13 546,05
C. Zysk (strata) z działalności podstawowej (A - B)	2 578 192,66	2 937 696,64
D. Pozostałe przychody operacyjne	82 227,35	230 671,52
D.I. Zysk ze zbycia niefinansowych aktywów trwałych	44 466,16	83 780,22
D.II. Dotacje	0,00	0,00
D.III. Inne przychody operacyjne	37 761,19	146 891,30
E. Pozostałe koszty operacyjne	886 418,23	240 304,19

Anna Zofia Zurman
główny księgowy

2020-05-26
rok, miesiąc, dzień

Anna Fręś
kierownik jednostki

BeSTia

8685AABFD6AD2FC2

Strona 1 z 3

E.I.	Koszty inwestycji finansowanych ze środków własnych samorządowych zakładów budżetowych i dochodów jednostek budżetowych gromadzonych na wydzielonym rachunku	0,00	0,00
E.II.	Pozostałe koszty operacyjne	886 418,23	240 304,19
F.	Zysk (strata) z działalności operacyjnej (C + D - E)	1 774 001,78	2 928 063,97
G.	Przychody finansowe	31 384,82	74 925,51
G.I.	Dywidendy i udziały w zyskach	0,00	0,00
G.II.	Odsetki	31 384,82	74 925,51
G.III.	Inne	0,00	0,00
H.	Koszty finansowe	80 923,54	155 852,90
H.I.	Odsetki	0,00	155 852,90
H.II.	Inne	80 923,54	0,00
I.	Zysk (strata) brutto (F+G-H)	1 724 463,06	2 847 136,58
J.	Podatek dochodowy	0,00	0,00
K.	Pozostałe obowiązkowe zmniejszenia zysku (zwiększenia straty)	0,00	0,00
L.	Zysk (strata) netto (I-J-K)	1 724 463,06	2 847 136,58

Anna Zofia Zurman
główny księgowy


2020-05-26
rok, miesiąc, dzień

Anna Fręś
kierownik jednostki

Anna Zofia Zurman
główny księgowy

2020-05-26
rok, miesiąc, dzień

Anna Fręś
kierownik jednostki

Nazwa i adres jednostki sprawozdawczej Wójt Gminy Drawsko ul.Powstańców Wielkop.121 64-733 DRAWSKO	Zestawienie zmian w funduszu jednostki sporządzone na na dzień 31-12-2019 r.	Adresat: Regionalna Izba Obrachunkowa w Poznaniu	
Numer identyfikacyjny REGON 570791075		Wysłać bez pisma przewodniego 29EF1068D96D8DD7 	
		Stan na koniec roku poprzedniego	Stan na koniec roku bieżącego
I. Fundusz jednostki na początek okresu (BO)		26 795 996,88	30 583 734,84
I.1. Zwiększenie funduszu (z tytułu)		55 648 819,66	50 398 506,78
I.1.1. Zysk bilansowy za rok ubiegły		18 752 267,11	18 869 923,46
I.1.2. Zrealizowane wydatki budżetowe		30 265 303,27	28 985 086,07
I.1.3. Zrealizowane płatności ze środków europejskich		0,00	0,00
I.1.4. Środki na inwestycje		6 454 737,91	2 341 437,83
I.1.5. Aktualizacja wyceny środków trwałych		0,00	0,00
I.1.6. Nieodpłatnie otrzymane środki trwałe i środki trwałe w budowie oraz wartości niematerialne i prawne		0,00	349,73
I.1.7. Aktywa przejęte od zlikwidowanych lub połączonych jednostek		0,00	0,00
I.1.8. Aktywa otrzymane w ramach centralnego zaopatrzenia		0,00	0,00
I.1.9. Pozostałe odpisy z wyniku finansowego za rok bieżący		0,00	0,00
I.1.10. Inne zwiększenia		176 511,37	201 709,69
I.2. Zmniejszenia funduszu jednostki (z tytułu)		51 875 841,70	51 223 698,85
I.2.1. Strata za rok ubiegły		17 621 771,90	17 145 460,40
I.2.2. Zrealizowane dochody budżetowe		26 928 260,93	30 644 942,82
I.2.3. Rozliczenie wyniku finansowego i środków obrotowych za rok ubiegły		0,00	0,00
I.2.4. Dotacje i środki na inwestycje		7 097 815,79	3 301 876,52
I.2.5. Aktualizacja środków trwałych		0,00	0,00
I.2.6. Wartość sprzedanych i nieodpłatnie przekazanych środków trwałych i środków trwałych w budowie oraz wartości niematerialnych i prawnych		0,00	349,73
I.2.7. Pasywa przejęte od zlikwidowanych lub połączonych jednostek		0,00	0,00
I.2.8. Aktywa przekazane w ramach centralnego zaopatrzenia		0,00	0,00
I.2.9. Inne zmniejszenia		227 993,08	131 069,38
II. Fundusz jednostki na koniec okresu (BZ)		30 583 734,84	29 758 542,77

Anna Zofia Zurman
główny księgowy

2020-05-26
rok, miesiąc, dzień

Anna Fręś
kierownik jednostki

III.	Wynik finansowy netto za rok bieżący (+,-)	1 724 463,06	2 846 686,56
III.1.	zysk netto (+)	18 869 923,46	21 741 332,91
III.2.	strata netto (-)	-17 145 460,40	-18 894 646,35
III.3.	nadwyżka środków obrotowych	0,00	0,00
IV.	Fundusz (II+,-III)	32 308 197,90	32 605 229,33

Anna Zofia Zurman
główny księgowy

2020-05-26
rok, miesiąc, dzień

Anna Fręś
kierownik jednostki

Anna Zofia Zurman
główny księgowy

2020-05-26
rok, miesiąc, dzień

Anna Fręś
kierownik jednostki

INFORMACJA DODATKOWA

I.	Wprowadzenie do sprawozdania finansowego, obejmuje w szczególności:
1.	
1.1	nazwę jednostki
	Gmina Drawsko
1.2	siedzibę jednostki
	Drawsko
1.3	adres jednostki
	ul. Powstańców Wlkp. 121, 64-733 Drawsko
1.4	podstawowy przedmiot działalności jednostki
	Podstawowym przedmiotem działalności Gminy jest zaspokajanie zbiorowych potrzeb mieszkańców poprzez wykonywanie zadań własnych, określonych art. 7 ustawy z dnia 8 marca 1990 r. o samorządzie gminnym (Dz.U. z 2020 r., poz. 713 t.j.), zadań zleconych oraz zadań wykonywanych na podstawie porozumienia z organami administracji rządowej oraz innymi podmiotami. Zadania te Gmina realizuje za pomocą jednostek organizacyjnych.
2.	wskazanie okresu objętego sprawozdaniem
	01.01.2019 - 31.12.2019
3.	wskazanie, że sprawozdanie finansowe zawiera dane łączne
	Jest to sprawozdanie łączne obejmujące 8 jednostek budżetowych.
4.	omówienie przyjętych zasad (polityki) rachunkowości, w tym metod wyceny aktywów i pasywów (także amortyzacji)
	<ul style="list-style-type: none"> - środki trwałe i wartości niematerialne i prawne o wartości początkowej większej niż 10.000zł umarza się raz w roku metodą liniową i degresywną - środki trwałe i wartości niematerialne i prawne o wartości początkowej mniejszej niż 10.000zł umarza się jednorazowo - do środków trwałych bez względu na wartość zaliczamy: komputery, drukarki, niszczarki, chodniki, ogrodzenia, piłkochwyty, jako składniki długotrwałego użytku, a także każdy środek transportu wraz z urządzeniem i wyposażeniem - rzeczowe składniki majątkowe wycenia się wg wartości wynikającej z ewidencji - środki trwałe nieodpłatnie przyjęte wycenia się w wartości określonej w decyzji - należności aktualizuje się zgodnie z ustawą o rachunkowości nie później niż na dzień bilansowy - ze względu na nieistotną wartość nie rozlicza się kosztów w czasie - amortyzację nalicza się stosując stawki określone w ustawie o podatku dochodowym od osób prawnych - na koniec każdego roku przeprowadza się inwentaryzację nie zużytych materiałów i wprowadza się na stan zapasów korygując koszty
5.	inne informacje
	Urząd Gminy prowadzi wspólną obsługę 6 jednostek oświaty.
II.	Dodatkowe informacje i objaśnienia obejmują w szczególności:
1.	

1.1. szczegółowy zakres zmian wartości grup rodzajowych środków trwałych, wartości niematerialnych i prawnych, zawierający stan tych aktywów na początek roku obrotowego, zwiększenia i zmniejszenia z tytułu: aktualizacji wartości, nabycia, rozchodu, przemieszczenia wewnętrznego oraz stan końcowy, a dla majątku amortyzowanego – podobne przedstawienie stanów i tytułów zmian dotychczasowej amortyzacji lub umorzenia

Szczegółowy zakres zmian wartości grup rodzajowych środków trwałych oraz wartości niematerialnych i prawnych

L.p	Wyszczególnienie w bilansie	Wartość początkowa (brutto) stan na początek roku obrotowego	Zwiększenia				Ogółem zwiększenia (3+4+5+6)
			Aktualizacja	Nabycia	Przemieszczenia wewnętrzne	Inne	
		2.	3.	4.	5.	6.	7.
I.	Wartości niematerialne i prawne	137 179,84	0,00	20 096,09	0,00	0,00	20 096,09
1.	Środki trwałe	52 299 424,88	0,00	2 591 282,37	0,00	182 186,15	2 773 468,52
1.1	Grunty	4 174 152,07	0,00	93 575,00	0,00	91 530,00	185 105,00
1.1.1	Grunty stanowiące własność jednostki samorządu terytorialnego, przekazywane w użytkowanie wieczyste innym podmiotom	288 105,31	0,00	0,00	0,00	0,00	0,00
1.2	Budynki, lokale i obiekty inżynierii lądowej i wodnej	41 325 455,22	0,00	1 882 937,26	0,00	5 840,32	1 888 777,58
1.3	Urządzenia techniczne i maszyny	3 438 933,44	0,00	66 399,12	0,00	8 946,78	75 345,90
1.4	Środki transportu	166 616,41	0,00	43 000,00	0,00	0,00	43 000,00
1.5	Inne środki trwałe	3 194 267,74	0,00	505 370,99	0,00	75 869,05	581 240,04

Szczegółowy zakres zmian wartości grup rodzajowych środków trwałych oraz wartości niematerialnych i prawnych

Lp.	Wyszczególnienie w bilansie	Zmniejszenia				Ogółem zmniejszenia (8+9+10+11)	Wartość początkowa (brutto) stan na koniec roku obrotowego (2+7-12)
		Aktualizacja	Rozchód (np. likwidacja, sprzedaż)	Przemieszczenia wewnętrzne	Inne		
		8.	9.	10.	11.	12.	13.
I.	Wartości niematerialne i prawne	0,00	2 749,07	0,00	0,00	2 749,07	154 526,86
1.	Środki trwałe	0,00	565 947,52	0,00	31 110,04	597 057,56	54 449 827,14
1.1	Grunty	0,00	30 549,77	0,00	2 499,48	33 049,25	4 326 207,82
1.1.1	Grunty stanowiące własność jednostki samorządu terytorialnego, przekazywane w użytkowanie wieczyste innym podmiotom	0,00	0,00	0,00	0,00	0,00	288 105,31
1.2	Budynki, lokale i obiekty inżynierii lądowej i wodnej	0,00	0,00	0,00	0,00	0,00	43 214 232,80
1.3	Urządzenia techniczne i maszyny	0,00	73 372,58	0,00	8 597,05	81 969,63	3 432 309,71
1.4	Środki transportu	0,00	69 481,43	0,00	0,00	69 481,43	140 134,98
1.5	Inne środki trwałe	0,00	392 543,74	0,00	20 013,51	412 557,25	3 336 941,83

Szczegółowy zakres zmian wartości grup rodzajowych środków trwałych oraz wartości niematerialnych i prawnych									
Lp.	Wyszczególnienie w bilansie	Stan umorzenia na początek roku obrotowego	Umorzenie				Stan umorzenia na koniec roku obrotowego (14+15+16+17-18)	Wartość netto	
			Aktualizacja	Amortyzacja za rok	Inne zwiększenia	Inne zmniejszenia		Stan na początek roku obrotowego (2-14)	Stan na koniec roku obrotowego (13-19)
		14.	15.	16.	17.	18.	19.	20.	21.
I.	Wartości niematerialne i prawne	131 766,75	0,00	15 061,55	0,00	2 749,07	144 079,23	5 413,09	10 447,63
1.	Środki trwałe	20 969 919,46	0,00	1 848 101,29	39 877,86	250 274,54	22 607 624,07	31 329 505,42	31 868 211,77
1.1	Grunty	26 430,32	0,00	943,94	0,00	0,00	27 374,26	4 147 721,75	4 298 833,56
1.1.1	Grunty stanowiące własność jednostki samorządu terytorialnego, przekazywane w użytkowanie wieczyste innym podmiotom	0,00	0,00	0,00	0,00	0,00	0,00	288 105,31	288 105,31
1.2	Budynki, lokale i obiekty inżynierii lądowej i wodnej	16 280 783,30	0,00	1 327 262,85	0,00	0,00	17 608 046,15	25 044 671,92	25 606 186,65
1.3	Urządzenia techniczne i maszyny	1 369 582,11	0,00	251 257,83	8 550,21	75 703,21	1 553 686,94	0 069 351,33	1 878 622,77
1.4	Środki transportu	157 247,85	0,00	6 112,10	0,00	69 481,43	93 878,52	9 368,56	46 256,46
1.5	Inne środki trwałe	3 135 875,88	0,00	262 524,57	31 327,65	105 089,90	3 324 638,20	58 391,86	38 312,33
1.2.	aktualną wartość rynkową środków trwałych, w tym dóbr kultury – o ile jednostka dysponuje takimi informacjami								
Aktualna wartość rynkowa środków trwałych, w tym dóbr kultury - o ile jednostka dysponuje takimi informacjami:									
Lp.	Grupa rodzajowa	Wartość netto (Stan na koniec roku obrotowego)		Wartość rynkowa					
1.1	Grunty	4 298 833,56		Brak informacji					
1.1.1	w tym dobra kultury	0,00							
1.2	Budynki, lokale i obiekty inżynierii lądowej i wodnej	25 606 186,65		Brak informacji					
1.2.1	w tym dobra kultury	0,00							
1.3	Urządzenia techniczne i maszyny	1 878 622,77		Brak informacji					
1.3.1	w tym dobra kultury	0,00							
1.4	Środki transportu	46 256,46		Brak informacji					
1.4.1	w tym dobra kultury	0,00							
1.5	Inne środki trwałe	38 312,33		Brak informacji					
1.5.1	w tym dobra kultury	0,00							
1.3.	kwotę dokonanych w trakcie roku obrotowego odpisów aktualizujących wartość aktywów trwałych odrębnie dla długoterminowych aktywów niefinansowych oraz długoterminowych aktywów finansowych								
Lp.	Długoterminowe aktywa:	Kwota dokonanych w trakcie roku obrotowego odpisów aktualizujących wartość długoterminowych aktywów trwałych		Dodatkowe informacje					
1	niefinansowe	0,00		Nie dokonywano odpisów					
2	finansowe	0,00		Nie dokonywano odpisów					

1.4.	wartość gruntów użytkowanych w całości						
	wartość gruntów użytkowanych w całości	stan na koniec roku obrotowego					
	powierzchnia (ha)	4,2309					
	wartość (w zł)	65 075,17					
1.5.	wartość nieamortyzowanych lub nieumarzanych przez jednostkę środków trwałych, używanych na podstawie umów najmu, dzierżawy i innych umów, w tym z tytułu umów leasingu						
	Wyszczególnienie	Wartość nieamortyzowanych lub nieumarzanych przez jednostkę środków trwałych, używanych na podstawie umów najmu, dzierżawy i innych umów	w tym z tytułu umów leasingu	Dodatkowe informacje			
	Grunty	0,00	0,00				
	Budynki, lokale i obiekty inżynierii lądowej i wodnej	0,00	0,00				
	Urządzenia techniczne i maszyny	227 449,91	0,00	Laptopy, tablety, kserokopiarki, drukarki, router, zestawy komputerowe oraz zestaw GSM BOX			
	Środki transportu	0,00	0,00				
	Inne środki trwałe	7 438,39	0,00	Sprzęt sportowy, aparaty cyfrowe			
1.6.	liczbę oraz wartość posiadanych papierów wartościowych, w tym akcji i udziałów oraz dłużnych papierów wartościowych						
	Papiery wartościowe	Liczba posiadanych papierów wartościowych	Wartość posiadanych papierów wartościowych	Dodatkowe informacje			
	Akcje	0	0,00				
	Udziały	24 212	1 452 727,14	udziały w Zakładzie Kanalizacji i Wodociągów w Drawsku Sp. z o.o.			
	Dłużne papiery wartościowe	0	0,00				
	Inne	0	0,00				
1.7.	dane o odpisach aktualizujących wartość należności, ze wskazaniem stanu na początek roku obrotowego, zwiększeniach, wykorzystaniu, rozwiązaniu i stanie na koniec roku obrotowego, z uwzględnieniem należności finansowych jednostek samorządu terytorialnego (stan pożyczek zagrożonych)						
	Należności	Stan na początek roku obrotowego	Zwiększenia	Wykorzystanie	Rozwiązanie	Stan na koniec roku obrotowego	Dodatkowe informacje
	Należności krótkoterminowe	2 360 737,83	227 014,01	5 924,40	0,00	2 581 827,44	Należności z tytułu podatków i opłat, funduszu alimentacyjnego i zaliczki alimentacyjnej
	Należności długoterminowe	0,00	0,00	0,00	0,00	0,00	

1.8.	dane o stanie rezerw według celu ich utworzenia na początek roku obrotowego, zwiększeniach, wykorzystaniu, rozwiązaniu i stanie końcowym														
	Nie dotyczy														
1.9.	podział zobowiązań długoterminowych o pozostałym od dnia bilansowego, przewidywanym umową lub wynikającym z innego tytułu prawnego, okresie spłaty:														
a)	powyżej 1 roku do 3 lat														
	0,00 (zaciągnięte kredyty i pożyczki)														
b)	powyżej 3 do 5 lat														
	574 248,36 (zaciągnięte kredyty i pożyczki)														
c)	powyżej 5 lat														
	4 477 249,68 (zaciągnięte kredyty i pożyczki)														
1.10	kwotę zobowiązań w sytuacji gdy jednostka kwalifikuje umowy leasingu zgodnie z przepisami podatkowymi (leasing operacyjny), a według przepisów o rachunkowości byłby to leasing finansowy lub zwrotny z podziałem na kwotę zobowiązań z tytułu leasingu finansowego lub leasingu zwrotnego														
	Nie dotyczy														
1.11	łączną kwotę zobowiązań zabezpieczonych na majątku jednostki ze wskazaniem charakteru i formy tych zabezpieczeń														
	Nie dotyczy														
1.12	łączną kwotę zobowiązań warunkowych, w tym również udzielonych przez jednostkę gwarancji i poręczeń, także wekslowych, niewykazanych w bilansie, ze wskazaniem zobowiązań zabezpieczonych na majątku jednostki oraz charakteru i formy tych zabezpieczeń														
	Nie dotyczy														
1.13	wykaz istotnych pozycji czynnych i biernych rozliczeń międzyokresowych, w tym kwotę czynnych rozliczeń międzyokresowych kosztów stanowiących różnicę między wartością otrzymanych finansowych składników aktywów a zobowiązaniem zapłaty za nie														
	Nie dotyczy														
1.14	łączną kwotę otrzymanych przez jednostkę gwarancji i poręczeń niewykazanych w bilansie														
	Nie dotyczy														
1.15	kwotę wypłaconych środków pieniężnych na świadczenia pracownicze														
	<table border="1"> <thead> <tr> <th colspan="2">Kwota wypłaconych środków pieniężnych na świadczenia pracownicze</th> </tr> <tr> <th>Wyszczególnienie</th> <th>Kwota</th> </tr> </thead> <tbody> <tr> <td>Odprawy emerytalne i rentowe</td> <td>106 010,31</td> </tr> <tr> <td>Nagrody jubileuszowe</td> <td>206 551,98</td> </tr> <tr> <td>Ekwiwalent za urlop</td> <td>39 052,26</td> </tr> <tr> <td>Inne</td> <td>2 352,24</td> </tr> <tr> <td>Kwota razem:</td> <td>353 966,79</td> </tr> </tbody> </table>	Kwota wypłaconych środków pieniężnych na świadczenia pracownicze		Wyszczególnienie	Kwota	Odprawy emerytalne i rentowe	106 010,31	Nagrody jubileuszowe	206 551,98	Ekwiwalent za urlop	39 052,26	Inne	2 352,24	Kwota razem:	353 966,79
Kwota wypłaconych środków pieniężnych na świadczenia pracownicze															
Wyszczególnienie	Kwota														
Odprawy emerytalne i rentowe	106 010,31														
Nagrody jubileuszowe	206 551,98														
Ekwiwalent za urlop	39 052,26														
Inne	2 352,24														
Kwota razem:	353 966,79														
1.16	inne informacje														
2.															
2.1.	wysokość odpisów aktualizujących wartość zapasów														

	Nie dotyczy				
2.2.	koszt wytworzenia środków trwałych w budowie, w tym odsetki oraz różnice kursowe, które powiększyły koszt wytworzenia środków trwałych w budowie w roku obrotowym				
	koszt wytworzenia środków trwałych w budowie, w tym odsetki oraz różnice kursowe, które powiększyły koszt wytworzenia środków trwałych w budowie w roku obrotowym				
	Wyszczególnienie	Stan na początek roku obrotowego	Zwiększenia	Zmniejszenia	Stan na koniec roku obrotowego
	środki trwałe w budowie	1 464 230,62	2 034 425,81	1 952 057,39	1 546 599,04
	w tym:				
	odsetki	0,00	0,00	0,00	0,00
	różnice kursowe	0,00	0,00	0,00	0,00
2.3.	kwotę i charakter poszczególnych pozycji przychodów lub kosztów o nadzwyczajnej wartości lub które wystąpiły incydentalnie				
	Nie dotyczy				
2.4.	informację o kwocie należności z tytułu podatków realizowanych przez organy podatkowe podległe ministrowi właściwemu do spraw finansów publicznych wykazywanych w sprawozdaniu z wykonania planu dochodów budżetowych				
	Nie dotyczy				
2.5.	inne informacje				
	Znaczący wpływ na sprawozdanie finansowe miały kluczowe inwestycje przeprowadzone w 2019 roku, tj. Budowa mostu na rzece Miała w miejscowościach Moczydła i Chełst, przebudowa dróg w Moczydłach i Piłce. Wydatki na te inwestycje wynosiły razem 1.515.131,07 zł, a dofinansowania 903.350,- zł.				
3.	Inne informacje niż wymienione powyżej, jeżeli mogłyby w istotny sposób wpłynąć na ocenę sytuacji majątkowej i finansowej oraz wynik finansowy jednostki				
	Niniejsza informacja dodatkowa obejmuje następujące jednostki budżetowe: - Urząd Gminy - Gminny Ośrodek Pomocy Społecznej - Gminne Przedszkole Publiczne w Drawsku - Szkoła Podstawowa w Drawskim Młynie - Szkoła Podstawowa w Pęczkowie - Szkoła Podstawowa w Drawsku - Szkoła Podstawowa w Chełście - Szkoła Podstawowa w Piłce				

.....
(główny księgowy)

2020.05.26
(rok, miesiąc, dzień)

.....
(kierownik jednostki)