

| | | |
|---|--|--|
| Nazwa i adres jednostki sprawozdawczej Szkoła Podstawowa w Drawsku im. Tadeusza Kutrzeby ul. Nadnotecka 22 B 64-733 Drawsko | BILANS jednostki budżetowej | Adresat: WÓJT GMINY DRAWSKO |
| | | Wysłać bez pisma przewodniego 0329609EBCB0F1A5  |
| Numer identyfikacyjny REGON 001142104 | sporządzony na dzień 31-12-2018 r. | |

| AKTYWA | Stan na początek roku | Stan na koniec roku | PASYWA | Stan na początek roku | Stan na koniec roku |
|--|-----------------------|---------------------|---|-----------------------|---------------------|
| A Aktywa trwałe | 38 717,46 | 29 256,43 | A Fundusz | -139 355,41 | -135 947,21 |
| A.I Wartości niematerialne i prawne | 0,00 | 0,00 | A.I Fundusz jednostki | 2 731 026,07 | 2 572 709,03 |
| A.II Rzeczowe aktywa trwałe | 38 717,46 | 29 256,43 | A.II Wynik finansowy netto (+,-) | -2 870 381,48 | -2 708 656,24 |
| A.II.1 Środki trwałe | 38 717,46 | 29 256,43 | A.II.1 Zysk netto (+) | 0,00 | 0,00 |
| A.II.1.1 Grunty | 0,00 | 0,00 | A.II.2 Strata netto (-) | -2 870 381,48 | -2 708 656,24 |
| A.II.1.1.1 Grunty stanowiące własność jednostki samorządu terytorialnego, przekazane w użytkowanie wieczyste innym podmiotom | 0,00 | 0,00 | A.III Odpisy z wyniku finansowego (nadwyżka środków obrotowych) (-) | 0,00 | 0,00 |
| A.II.1.2 Budynki, lokale i obiekty inżynierii lądowej i wodnej | 2 346,36 | 2 255,10 | A.IV Fundusz mienia zlikwidowanych jednostek | 0,00 | 0,00 |
| A.II.1.3 Urządzenia techniczne i maszyny | 36 371,10 | 27 001,33 | B Fundusze placówek | 0,00 | 0,00 |
| A.II.1.4 Środki transportu | 0,00 | 0,00 | C Państwowe fundusze celowe | 0,00 | 0,00 |
| A.II.1.5 Inne środki trwałe | 0,00 | 0,00 | D Zobowiązania i rezerwy na zobowiązania | 182 926,48 | 170 189,42 |
| A.II.2 Środki trwałe w budowie (inwestycje) | 0,00 | 0,00 | D.I Zobowiązania długoterminowe | 0,00 | 0,00 |
| A.II.3 Zaliczka na środki trwałe w budowie (inwestycje) | 0,00 | 0,00 | D.II Zobowiązania krótkoterminowe | 182 926,48 | 170 189,42 |
| A.III Należności długoterminowe | 0,00 | 0,00 | D.II.1 Zobowiązania z tytułu dostaw i usług | 587,14 | 0,01 |
| A.IV Długoterminowe aktywa finansowe | 0,00 | 0,00 | D.II.2 Zobowiązania wobec budżetów | 0,00 | 0,00 |
| A.IV.1 Akcje i udziały | 0,00 | 0,00 | D.II.3 Zobowiązania z tytułu ubezpieczeń i innych świadczeń | 29 014,28 | 26 779,26 |
| A.IV.2 Inne papiery wartościowe | 0,00 | 0,00 | D.II.4 Zobowiązania z tytułu wynagrodzeń | 148 410,60 | 138 424,37 |

mgr Anna Furman

(główny księgowy)

2019-03-29

(rok, miesiąc, dzień)

*Z up. WÓJTA
mgr Anna Pręś
Zastępca Wójta*

(kierownik jednostki)

SJO BeSTia

0329609EBCB0F1A5

| | | | | | |
|--|----------|----------|--|----------|----------|
| A.IV.3 Inne długoterminowe aktywa finansowe | 0,00 | 0,00 | D.II.5 Pozostałe zobowiązania | 60,85 | 0,00 |
| A.V Wartość mienia zlikwidowanych jednostek | 0,00 | 0,00 | D.II.6 Sumy obce (depozytowe, zabezpieczenie wykonania umów) | 0,00 | 0,00 |
| B Aktywa obrotowe | 4 853,61 | 4 985,78 | D.II.7 Rozliczenia z tytułu środków na wydatki budżetowe i z tytułu dochodów budżetowych | 0,00 | 0,00 |
| B.I Zapasy | 0,00 | 0,00 | D.II.8 Fundusze specjalne | 4 853,61 | 4 985,78 |
| B.I.1 Materiały | 0,00 | 0,00 | D.II.8.1 Zakładowy Fundusz Świadczeń Socjalnych | 4 853,61 | 4 985,78 |
| B.I.2 Półprodukty i produkty w toku | 0,00 | 0,00 | D.II.8.2 Inne fundusze | 0,00 | 0,00 |
| B.I.3 Produkty gotowe | 0,00 | 0,00 | D.III Rezerwy na zobowiązania | 0,00 | 0,00 |
| B.I.4 Towary | 0,00 | 0,00 | D.IV Rozliczenia międzyokresowe | 0,00 | 0,00 |
| B.II Należności krótkoterminowe | 1 536,00 | 0,00 | | | |
| B.II.1 Należności z tytułu dostaw i usług | 0,00 | 0,00 | | | |
| B.II.2 Należności od budżetów | 0,00 | 0,00 | | | |
| B.II.3 Należności z tytułu ubezpieczeń i innych świadczeń | 0,00 | 0,00 | | | |
| B.II.4 Pozostałe należności | 1 536,00 | 0,00 | | | |
| B.II.5 Rozliczenia z tytułu środków na wydatki budżetowe i z tytułu dochodów budżetowych | 0,00 | 0,00 | | | |
| B.III Krótkoterminowe aktywa finansowe | 3 317,61 | 4 985,78 | | | |
| B.III.1 Środki pieniężne w kasie | 0,00 | 0,00 | | | |
| B.III.2 Środki pieniężne na rachunkach bankowych | 3 317,61 | 4 985,78 | | | |
| B.III.3 Środki pieniężne państwowego funduszu celowego | 0,00 | 0,00 | | | |
| B.III.4 Inne środki pieniężne | 0,00 | 0,00 | | | |
| B.III.5 Akcje lub udziały | 0,00 | 0,00 | | | |
| B.III.6 Inne papiery wartościowe | 0,00 | 0,00 | | | |
| B.III.7 Inne krótkoterminowe aktywa finansowe | 0,00 | 0,00 | | | |

SKARBNIK GMINY

mgr Anna Zurman

(główny księgowy)

2019-03-29

(rok, miesiąc, dzień)

0329609EBCB0F1A5

Z up. WÓJTA
mgr Anna Fręś
Zastępca Wójta

(kierownik jednostki)

| | | | | | |
|---------------------------------|------------------|------------------|---------------------|------------------|------------------|
| B.IV Rozliczenia międzyokresowe | 0,00 | 0,00 | | | |
| | | | | | |
| Suma aktywów | 43 571,07 | 34 242,21 | Suma pasywów | 43 571,07 | 34 242,21 |

SKARBNIK GMINY

mgr Anna Kurman

(główny księgowy)

SJO BeSTia

2019-03-29

(rok, miesiąc, dzień)

0329609EBCB0F1A5

Z up. WÓJTA
mgr Andrzej
Zastępca Wójta

(kierownik jednostki)

Wyjaśnienia do bilansu

SKARBNIK GMINY
mgr Anna Lurman

(główny księgowy)

SJO BeSTia


2019-03-29

(rok, miesiąc, dzień)

0329609EBCB0F1A5

Z up. WÓJTA
mgr Anna Frąś
Zastępca Wójta

(kierownik jednostki)

| | | |
|---|--|---|
| Nazwa i adres jednostki sprawozdawczej Szkoła Podstawowa w Drawsku im. Tadeusza Kutrzeby ul. Nadnotecka 22 B 64-733 Drawsko | Rachunek zysków i strat jednostki (wariant porównawczy) sporządzony na na dzień 31-12-2018 r. | Adresat: WÓJT GMINY DRAWSKO |
| Numer identyfikacyjny REGON 001142104 | | Wysłać bez pisma przewodniego E356EB3CF25AF2B9  |
| | Stan na koniec roku poprzedniego | Stan na koniec roku bieżącego |
| A. Przychody netto z podstawowej działalności operacyjnej | 9 273,00 | 3 975,05 |
| A.I. Przychody netto ze sprzedaży produktów | 0,00 | 0,00 |
| A.II. Zmiana stanu produktów (zwiększenie - wartość dodatnia, zmniejszenie - wartość ujemna) | 0,00 | 0,00 |
| A.III. Koszt wytworzenia produktów na własne potrzeby jednostki | 0,00 | 0,00 |
| A.IV. Przychody netto ze sprzedaży towarów i materiałów | 0,00 | 0,00 |
| A.V. Dotacje na finansowanie działalności podstawowej | 0,00 | 0,00 |
| A.VI. Przychody z tytułu dochodów budżetowych | 9 273,00 | 3 975,05 |
| B. Koszty działalności operacyjnej | 2 890 427,25 | 2 722 664,93 |
| B.I. Amortyzacja | 11 386,12 | 13 063,03 |
| B.II. Zużycie materiałów i energii | 171 881,08 | 208 466,15 |
| B.III. Usługi obce | 75 793,89 | 71 217,22 |
| B.IV. Podatki i opłaty | 4 470,72 | 0,00 |
| B.V. Wynagrodzenia | 1 976 756,91 | 1 828 537,32 |
| B.VI. Ubezpieczenia społeczne i inne świadczenia dla pracowników | 628 736,79 | 576 316,46 |
| B.VII. Pozostałe koszty rodzajowe | 21 401,74 | 25 064,75 |
| B.VIII. Wartość sprzedanych towarów i materiałów | 0,00 | 0,00 |
| B.IX. Inne świadczenia finansowane z budżetu | 0,00 | 0,00 |
| B.X. Pozostałe obciążenia | 0,00 | 0,00 |
| C. Zysk (strata) z działalności podstawowej (A - B) | -2 881 154,25 | -2 718 689,88 |
| D. Pozostałe przychody operacyjne | 10 694,99 | 10 000,00 |
| D.I. Zysk ze zbycia niefinansowych aktywów trwałych | 0,00 | 0,00 |
| D.II. Dotacje | 0,00 | 0,00 |
| D.III. Inne przychody operacyjne | 10 694,99 | 10 000,00 |
| E. Pozostałe koszty operacyjne | 0,00 | 0,00 |

mgr Anna Zurnik
 główny księgowy

2019-03-29
 rok, miesiąc, dzień

Z up. WÓJTA
mgr Anna Fręś
Zastępca Wójta
 kierownik jednostki

| | | | |
|-----------|--|----------------------|----------------------|
| E.I. | Koszty inwestycji finansowanych ze środków własnych samorządowych zakładów budżetowych i dochodów jednostek budżetowych gromadzonych na wydzielonym rachunku | 0,00 | 0,00 |
| E.II. | Pozostałe koszty operacyjne | 0,00 | 0,00 |
| F. | Zysk (strata) z działalności operacyjnej (C + D - E) | -2 870 459,26 | -2 708 689,88 |
| G. | Przychody finansowe | 77,78 | 33,64 |
| G.I. | Dywidendy i udziały w zyskach | 0,00 | 0,00 |
| G.II. | Odsetki | 77,78 | 33,64 |
| G.III. | Inne | 0,00 | 0,00 |
| H. | Koszty finansowe | 0,00 | 0,00 |
| H.I. | Odsetki | 0,00 | 0,00 |
| H.II. | Inne | 0,00 | 0,00 |
| I. | Zysk (strata) brutto (F+G-H) | -2 870 381,48 | -2 708 656,24 |
| J. | Podatek dochodowy | 0,00 | 0,00 |
| K. | Pozostałe obowiązkowe zmniejszenia zysku (zwiększenia straty) | 0,00 | 0,00 |
| L. | Zysk (strata) netto (I-J-K) | -2 870 381,48 | -2 708 656,24 |
| | | | |

SKARBNIK GMINY

mgr Anna Zurman

główny księgowy

2019-03-29

rok, miesiąc, dzień

Z up. WÓJTA
mgr Anna Zurman
Zastępca
kierownik jednostki

Wyjaśnienia do sprawozdania

SKARBNIK GMINY

mgr Anna Zurman


główny księgowy

2019-03-29

rok, miesiąc, dzień

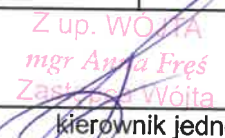
Z up. WÓJTA
mgr Anna Fręś
Zastępca Wójta

kierownik jednostki

| | | | |
|---|--|---|--|
| Nazwa i adres jednostki sprawozdawczej Szkoła Podstawowa w Drawsku im. Tadeusza Kutrzeby ul. Nadnotecka 22 B 64-733 Drawsko | Zestawienie zmian w funduszu jednostki sporządzone na na dzień 31-12-2018 r. | Adresat: WÓJT GMINY DRAWSKO | |
| Numer identyfikacyjny REGON 001142104 | | Wysłać bez pisma przewodniego EA341515AC815073  | |
| | | Stan na koniec roku poprzedniego | Stan na koniec roku bieżącego |
| I. Fundusz jednostki na początek okresu (BO) | 2 731 099,92 | 2 731 026,07 | |
| I. Fundusz jednostki na początku okresu (BO) | 0,00 | 0,00 | |
| I.1. Zwiększenie funduszu (z tytułu) | 4 037 905,47 | 2 726 073,13 | |
| I.1.1. Zysk bilansowy za rok ubiegły | 0,00 | 0,00 | |
| I.1.2. Zrealizowane wydatki budżetowe | 2 884 466,14 | 2 726 073,13 | |
| I.1.3. Zrealizowane płatności ze środków europejskich | 0,00 | 0,00 | |
| I.1.4. Środki na inwestycje | 0,00 | 0,00 | |
| I.1.5. Aktualizacja wyceny środków trwałych | 0,00 | 0,00 | |
| I.1.6. Nieodpłatnie otrzymane środki trwałe i środki trwałe w budowie oraz wartości niematerialne i prawne | 0,00 | 0,00 | |
| I.1.7. Aktywa przejęte od zlikwidowanych lub połączonych jednostek | 0,00 | 0,00 | |
| I.1.8. Aktywa otrzymane w ramach centralnego zaopatrzenia | 0,00 | 0,00 | |
| I.1.9. Pozostałe odpisy z wyniku finansowego za rok bieżący | 0,00 | 0,00 | |
| I.1.10. Inne zwiększenia | 1 153 439,33 | 0,00 | |
| I.2. Zmniejszenia funduszu jednostki (z tytułu) | 4 037 979,32 | 2 884 390,17 | |
| I.2.1. Strata za rok ubiegły | 2 865 018,21 | 2 870 381,48 | |
| I.2.2. Zrealizowane dochody budżetowe | 19 350,78 | 14 008,69 | |
| I.2.3. Rozliczenie wyniku finansowego i środków obrotowych za rok ubiegły | 0,00 | 0,00 | |
| I.2.4. Dotacje i środki na inwestycje | 0,00 | 0,00 | |
| I.2.5. Aktualizacja wyceny środków trwałych | 0,00 | 0,00 | |
| I.2.5. Aktualizacja środków trwałych | 0,00 | 0,00 | |
| I.2.6. Wartość sprzedanych i nieodpłatnie przekazanych środków trwałych i środków trwałych w budowie oraz wartości niematerialnych i prawnych | 0,00 | 0,00 | |
| I.2.7. Pasywa przejęte od zlikwidowanych lub połączonych jednostek | 0,00 | 0,00 | |
| I.2.8. Aktywa przekazane w ramach centralnego zaopatrzenia | 0,00 | 0,00 | |


 mgr Anna Zurman
 główny księgowy

2019-03-29
 rok, miesiąc, dzień


 Z up. WÓJTA
 mgr Anna Fręś
 Zastępca Wójta
 kierownik jednostki

| | | | |
|--------|--|---------------|---------------|
| I.2.9. | Inne zmniejszenia | 1 153 610,33 | 0,00 |
| II. | Fundusz jednostki na koniec okresu (BZ) | 2 731 026,07 | 2 572 709,03 |
| III. | Wynik finansowy netto za rok bieżący (+,-) | -2 870 381,48 | -2 708 656,24 |
| III.1. | zysk netto (+) | 0,00 | 0,00 |
| III.2. | strata netto (-) | -2 870 381,48 | -2 708 656,24 |
| III.3. | nadwyżka środków obrotowych | 0,00 | 0,00 |
| IV. | Fundusz (II+,-III) | -139 355,41 | -135 947,21 |
| | | | |

SKARBNIK GMINY

mgr Anna Zurman

główny księgowy

2019-03-29

rok, miesiąc, dzień

Z up. WÓJTA
mgr Anna Fręś
Zastępca Wójta

kierownik jednostki

Wyjaśnienia do sprawozdania

SKARBNIK GMINY

mgr Anna Kurman

główny księgowy

2019-03-29

rok, miesiąc, dzień

Z up. WÓJTA
mgr Anna Fręś
Zastępcy Wójta

kierownik jednostki

INFORMACJA DODATKOWA

| | |
|------------|---|
| I. | Wprowadzenie do sprawozdania finansowego, obejmuje w szczególności: |
| 1. | |
| 1.1 | nazwę jednostki |
| | Szkoła Podstawowa im. gen. dyw. Tadeusza Kutrzeby w Drawsko |
| 1.2 | siedzibę jednostki |
| | Drawsko, ul. Nadnotecka 22b |
| 1.3 | adres jednostki |
| | ul. Nadnotecka 22b, 64-733 Drawsko |
| 1.4 | podstawowy przedmiot działalności jednostki |
| | działalność edukacyjna |
| 2. | wskazanie okresu objętego sprawozdaniem |
| | 01.01.2018 - 31.12.2018 |
| 3. | wskazanie, że sprawozdanie finansowe zawiera dane łączne |
| | Nie dotyczy |
| 4. | omówienie przyjętych zasad (polityki) rachunkowości, w tym metod wyceny aktywów i pasywów (także amortyzacji) |
| | <ul style="list-style-type: none"> - środki trwałe i wartości niematerialne i prawne o wartości początkowej większej niż 10.000zł umarza się raz w roku metodą liniową i degresywną - środki trwałe i wartości niematerialne i prawne o wartości początkowej mniejszej niż 10.000zł umarza się jednorazowo - do środków trwałych bez względu na wartość zaliczamy: komputery, drukarki, niszczarki, chodniki, ogrodzenia, piłkochwyty, jako składniki długotrwałego użytku, a także każdy środek transportu wraz z urządzeniem i wyposażeniem - rzeczowe składniki majątkowe wycenia się wg wartości wynikającej z ewidencji - środki trwałe nieodpłatnie przyjęte wycenia się w wartości określonej w decyzji - należności aktualizuje się zgodnie z ustawą o rachunkowości nie później niż na dzień bilansowy - ze względu na nieistotną wartość nie rozlicza się kosztów w czasie - amortyzację nalicza się stosując stawki określone w ustawie o podatku dochodowym od osób prawnych - na koniec każdego roku przeprowadza się inwentaryzację nie zużytych materiałów i wprowadza się na stan zapasów korygując koszty |
| 5. | inne informacje |
| | Obsługę szkoły prowadzi Urząd Gminy Drawsko. |
| II. | Dodatkowe informacje i objaśnienia obejmują w szczególności: |
| 1. | |

| | |
|------|---|
| 1.1. | szczegółowy zakres zmian wartości grup rodzajowych środków trwałych, wartości niematerialnych i prawnych, zawierający stan tych aktywów na początek roku obrotowego, zwiększenia i zmniejszenia z tytułu: aktualizacji wartości, nabycia, rozchodu, przemieszczenia wewnętrznego oraz stan końcowy, a dla majątku amortyzowanego – podobne przedstawienie stanów i tytułów zmian dotychczasowej amortyzacji lub umorzenia |
|------|---|

Szczegółowy zakres zmian wartości grup rodzajowych środków trwałych oraz wartości niematerialnych i prawnych

| Lp. | Wyszczególnienie w bilansie | Stan umorzenia na początek roku obrotowego | Umorzenie | | | | Stan umorzenia na koniec roku obrotowego (14+15+16+17-18) | Wartość netto | |
|-----------|---|--|--------------|--------------------|------------------|-------------------|---|---|--|
| | | | Aktualizacja | Amortyzacja za rok | Inne zwiększenia | Inne zmniejszenia | | Stan na początek roku obrotowego (2-14) | Stan na koniec roku obrotowego (13-19) |
| | | 14. | 15. | 16. | 17. | 18. | 19. | 20. | 21. |
| I. | Wartości niematerialne i prawne | 4 327,16 | 0,00 | 0,00 | 0,00 | 0,00 | 4 327,16 | 0,00 | 0,00 |
| 1. | Środki trwałe | 507 172,35 | 0,00 | 69 357,73 | 0,00 | 0,00 | 576 530,08 | 38 717,46 | 29 256,43 |
| 1.1 | Grunty | 0,00 | 0,00 | 0,00 | 0,00 | 0,00 | 0,00 | 0,00 | 0,00 |
| 1.1.1 | Grunty stanowiące własność jednostki samorządu terytorialnego, przekazywane w użytkowanie wieczyste innym podmiotom | 0,00 | 0,00 | 0,00 | 0,00 | 0,00 | 0,00 | 0,00 | 0,00 |
| 1.2 | Budynki, lokale i obiekty inżynierii lądowej i wodnej | 266,17 | 0,00 | 91,26 | 0,00 | 0,00 | 357,43 | 2 346,36 | 2 255,10 |
| 1.3 | Urządzenia techniczne i maszyny | 130 119,99 | 0,00 | 12 971,77 | 0,00 | 0,00 | 143 091,76 | 36 371,10 | 27 001,33 |
| 1.4 | Środki transportu | 0,00 | 0,00 | 0,00 | 0,00 | 0,00 | 0,00 | 0,00 | 0,00 |
| 1.5 | Inne środki trwałe | 376 786,19 | 0,00 | 56 294,70 | 0,00 | 0,00 | 433 080,89 | 0,00 | 0,00 |

1.2. aktualną wartość rynkową środków trwałych, w tym dóbr kultury – o ile jednostka dysponuje takimi informacjami

Aktualna wartość rynkowa środków trwałych, w tym dóbr kultury - o ile jednostka dysponuje takimi informacjami:

| Lp. | Grupa rodzajowa | Wartość netto (Stan na koniec roku obrotowego) | Wartość rynkowa |
|-------|---|--|-----------------|
| 1.1 | Grunty | 0,00 | |
| 1.1.1 | w tym dobra kultury | 0,00 | |
| 1.2 | Budynki, lokale i obiekty inżynierii lądowej i wodnej | 2 255,10 | Brak informacji |
| 1.2.1 | w tym dobra kultury | 0,00 | |
| 1.3 | Urządzenia techniczne i maszyny | 27 001,33 | Brak informacji |
| 1.3.1 | w tym dobra kultury | 0,00 | |
| 1.4 | Środki transportu | 0,00 | |
| 1.4.1 | w tym dobra kultury | 0,00 | |
| 1.5 | Inne środki trwałe | 0,00 | |
| 1.5.1 | w tym dobra kultury | 0,00 | |

1.3. kwotę dokonanych w trakcie roku obrotowego odpisów aktualizujących wartość aktywów trwałych odrębnie dla długoterminowych aktywów niefinansowych oraz długoterminowych aktywów finansowych

| | Długoterminowe aktywa: | Kwota dokonanych w trakcie roku obrotowego odpisów aktualizujących wartość długoterminowych aktywów trwałych | Dodatkowe informacje |
|---|------------------------|--|------------------------|
| 1 | niefinansowe | 0,00 | Nie dokonywano odpisów |
| 2 | finansowe | 0,00 | Nie dokonywano odpisów |

| | | | | | | |
|--|---|---|----------------------|---|---------------------------------------|-----------------------------------|
| 1.4. wartość gruntów użytkowanych wieczysto | | | | | | |
| wartość gruntów użytkowanych wieczysto | | stan na koniec roku obrotowego | | | | |
| powierzchnia (ha) | | | | 0 | | |
| wartość (w zł) | | | | 0,00 | | |
| 1.5. wartość nieamortyzowanych lub nieumarzanych przez jednostkę środków trwałych, używanych na podstawie umów najmu, dzierżawy i innych umów, w tym z tytułu umów leasingu | | | | | | |
| Wyszczególnienie | | Wartość nieamortyzowanych lub nieumarzanych przez jednostkę środków trwałych, używanych na podstawie umów najmu, dzierżawy i innych umów | | w tym z tytułu umów leasingu | | Dodatkowe informacje |
| Grunty | | 0,00 | | | | |
| Budynki, lokale i obiekty inżynierii lądowej i wodnej | | 858 928,86 | | | | budynki, nawierzchnie, ogrodzenia |
| Urządzenia techniczne i maszyny | | 30 855,78 | | | | laptopy, tablety |
| Środki transportu | | 0,00 | | | | |
| Inne środki trwałe | | 3 025,34 | | | | aparat cyfrowy |
| 1.6. liczbę oraz wartość posiadanych papierów wartościowych, w tym akcji i udziałów oraz dłużnych papierów wartościowych | | | | | | |
| Papiery wartościowe | | Liczba posiadanych papierów wartościowych | | Wartość posiadanych papierów wartościowych | | Dodatkowe informacje |
| Akcje | | 0 | | 0,00 | | |
| Udziały | | 0 | | 0,00 | | |
| Dłużne papiery wartościowe | | 0 | | 0,00 | | |
| Inne | | 0 | | 0,00 | | |
| 1.7. dane o odpisach aktualizujących wartość należności, ze wskazaniem stanu na początek roku obrotowego, zwiększeniach, wykorzystaniu, rozwiązaniu i stanie na koniec roku obrotowego, z uwzględnieniem należności finansowych jednostek samorządu terytorialnego (stan pożyczek zagrożonych) | | | | | | |
| Dane o odpisach aktualizujących wartość należności, ze wskazaniem stanu na początek roku obrotowego, zwiększeniach, wykorzystaniu, rozwiązaniu i stanie na koniec roku obrotowego, z uwzględnieniem należności finansowych jednostek samorządu terytorialnego (stan pożyczek zagrożonych) | | | | | | |
| Należności | Stan na początek roku obrotowego | Zwiększenia | Wykorzystanie | Rozwiązanie | Stan na koniec roku obrotowego | Dodatkowe informacje |
| Należności krótkoterminowe | 0,00 | 0,00 | 0,00 | 0,00 | 0,00 | |
| Należności długoterminowe | 0,00 | 0,00 | 0,00 | 0,00 | 0,00 | |

| 1.8. | dane o stanie rezerw według celu ich utworzenia na początek roku obrotowego, zwiększeniach, wykorzystaniu, rozwiązaniu i stanie końcowym | | | | | | | | | | | | | | |
|--|--|--|--|------------------|-------|------------------------------|------|----------------------|----------|---------------------|-----------|------|------|---------------------|------------------|
| | Nie dotyczy | | | | | | | | | | | | | | |
| 1.9. | podział zobowiązań długoterminowych o pozostałym od dnia bilansowego, przewidywanym umową lub wynikającym z innego tytułu prawnego, okresie spłaty: | | | | | | | | | | | | | | |
| a) | powyżej 1 roku do 3 lat | | | | | | | | | | | | | | |
| | Nie dotyczy | | | | | | | | | | | | | | |
| b) | powyżej 3 do 5 lat | | | | | | | | | | | | | | |
| | Nie dotyczy | | | | | | | | | | | | | | |
| c) | powyżej 5 lat | | | | | | | | | | | | | | |
| | Nie dotyczy | | | | | | | | | | | | | | |
| 1.10 | kwotę zobowiązań w sytuacji gdy jednostka kwalifikuje umowy leasingu zgodnie z przepisami podatkowymi (leasing operacyjny), a według przepisów o rachunkowości byłby to leasing finansowy lub zwrotny z podziałem na kwotę zobowiązań z tytułu leasingu finansowego lub leasingu zwrotnego | | | | | | | | | | | | | | |
| | Nie dotyczy | | | | | | | | | | | | | | |
| 1.11 | łącną kwotę zobowiązań zabezpieczonych na majątku jednostki ze wskazaniem charakteru i formy tych zabezpieczeń | | | | | | | | | | | | | | |
| | Nie dotyczy | | | | | | | | | | | | | | |
| 1.12 | łącną kwotę zobowiązań warunkowych, w tym również udzielonych przez jednostkę gwarancji i poręczeń, także wekslowych, niewykazanych w bilansie, ze wskazaniem zobowiązań zabezpieczonych na majątku jednostki oraz charakteru i formy tych zabezpieczeń | | | | | | | | | | | | | | |
| | Nie dotyczy | | | | | | | | | | | | | | |
| 1.13 | wykaz istotnych pozycji czynnych i biernych rozliczeń międzyokresowych, w tym kwotę czynnych rozliczeń międzyokresowych kosztów stanowiących różnicę między wartością otrzymanych finansowych składników aktywów a zobowiązaniem zapłaty za nie | | | | | | | | | | | | | | |
| | Nie dotyczy | | | | | | | | | | | | | | |
| 1.14 | łącną kwotę otrzymanych przez jednostkę gwarancji i poręczeń niewykazanych w bilansie | | | | | | | | | | | | | | |
| | Nie dotyczy | | | | | | | | | | | | | | |
| 1.15 | kwotę wypłaconych środków pieniężnych na świadczenia pracownicze | | | | | | | | | | | | | | |
| | <table border="1"> <thead> <tr> <th colspan="2">Kwota wypłaconych środków pieniężnych na świadczenia pracownicze</th> </tr> <tr> <th>Wyszczególnienie</th> <th>Kwota</th> </tr> </thead> <tbody> <tr> <td>Odprawy emerytalne i rentowe</td> <td>0,00</td> </tr> <tr> <td>Nagrody jubileuszowe</td> <td>7 305,14</td> </tr> <tr> <td>Ekwiwalent za urlop</td> <td>13 663,02</td> </tr> <tr> <td>Inne</td> <td>0,00</td> </tr> <tr> <td>Kwota razem:</td> <td>20 968,16</td> </tr> </tbody> </table> | Kwota wypłaconych środków pieniężnych na świadczenia pracownicze | | Wyszczególnienie | Kwota | Odprawy emerytalne i rentowe | 0,00 | Nagrody jubileuszowe | 7 305,14 | Ekwiwalent za urlop | 13 663,02 | Inne | 0,00 | Kwota razem: | 20 968,16 |
| Kwota wypłaconych środków pieniężnych na świadczenia pracownicze | | | | | | | | | | | | | | | |
| Wyszczególnienie | Kwota | | | | | | | | | | | | | | |
| Odprawy emerytalne i rentowe | 0,00 | | | | | | | | | | | | | | |
| Nagrody jubileuszowe | 7 305,14 | | | | | | | | | | | | | | |
| Ekwiwalent za urlop | 13 663,02 | | | | | | | | | | | | | | |
| Inne | 0,00 | | | | | | | | | | | | | | |
| Kwota razem: | 20 968,16 | | | | | | | | | | | | | | |
| 1.16 | inne informacje | | | | | | | | | | | | | | |
| | | | | | | | | | | | | | | | |

| 2. | | | | | | | | | | | | | | | | | | | | | | | | | | | | | | | |
|---|--|---|--------------|--------------------------------|--|--|------------------|----------------------------------|-------------|--------------|--------------------------------|-------------------------|------|------|------|------|--------|--|--|--|--|---------|------|------|------|------|-----------------|------|------|------|------|
| 2.1. | wysokość odpisów aktualizujących wartość zapasów | | | | | | | | | | | | | | | | | | | | | | | | | | | | | | |
| | Nie dotyczy | | | | | | | | | | | | | | | | | | | | | | | | | | | | | | |
| 2.2. | koszt wytworzenia środków trwałych w budowie, w tym odsetki oraz różnice kursowe, które powiększyły koszt wytworzenia środków trwałych w budowie w roku obrotowym | | | | | | | | | | | | | | | | | | | | | | | | | | | | | | |
| | <table border="1"> <thead> <tr> <th colspan="5">koszt wytworzenia środków trwałych w budowie, w tym odsetki oraz różnice kursowe, które powiększyły koszt wytworzenia środków trwałych w budowie w roku obrotowym</th> </tr> <tr> <th>Wyszczególnienie</th> <th>Stan na początek roku obrotowego</th> <th>Zwiększenia</th> <th>Zmniejszenia</th> <th>Stan na koniec roku obrotowego</th> </tr> </thead> <tbody> <tr> <td>środki trwałe w budowie</td> <td>0,00</td> <td>0,00</td> <td>0,00</td> <td>0,00</td> </tr> <tr> <td>w tym:</td> <td></td> <td></td> <td></td> <td></td> </tr> <tr> <td>odsetki</td> <td>0,00</td> <td>0,00</td> <td>0,00</td> <td>0,00</td> </tr> <tr> <td>różnice kursowe</td> <td>0,00</td> <td>0,00</td> <td>0,00</td> <td>0,00</td> </tr> </tbody> </table> | koszt wytworzenia środków trwałych w budowie, w tym odsetki oraz różnice kursowe, które powiększyły koszt wytworzenia środków trwałych w budowie w roku obrotowym | | | | | Wyszczególnienie | Stan na początek roku obrotowego | Zwiększenia | Zmniejszenia | Stan na koniec roku obrotowego | środki trwałe w budowie | 0,00 | 0,00 | 0,00 | 0,00 | w tym: | | | | | odsetki | 0,00 | 0,00 | 0,00 | 0,00 | różnice kursowe | 0,00 | 0,00 | 0,00 | 0,00 |
| koszt wytworzenia środków trwałych w budowie, w tym odsetki oraz różnice kursowe, które powiększyły koszt wytworzenia środków trwałych w budowie w roku obrotowym | | | | | | | | | | | | | | | | | | | | | | | | | | | | | | | |
| Wyszczególnienie | Stan na początek roku obrotowego | Zwiększenia | Zmniejszenia | Stan na koniec roku obrotowego | | | | | | | | | | | | | | | | | | | | | | | | | | | |
| środki trwałe w budowie | 0,00 | 0,00 | 0,00 | 0,00 | | | | | | | | | | | | | | | | | | | | | | | | | | | |
| w tym: | | | | | | | | | | | | | | | | | | | | | | | | | | | | | | | |
| odsetki | 0,00 | 0,00 | 0,00 | 0,00 | | | | | | | | | | | | | | | | | | | | | | | | | | | |
| różnice kursowe | 0,00 | 0,00 | 0,00 | 0,00 | | | | | | | | | | | | | | | | | | | | | | | | | | | |
| 2.3. | kwotę i charakter poszczególnych pozycji przychodów lub kosztów o nadzwyczajnej wartości lub które wystąpiły incydentalnie | | | | | | | | | | | | | | | | | | | | | | | | | | | | | | |
| | Nie dotyczy | | | | | | | | | | | | | | | | | | | | | | | | | | | | | | |
| 2.4. | informację o kwocie należności z tytułu podatków realizowanych przez organy podatkowe podległe ministrowi właściwemu do spraw finansów publicznych wykazywanych w sprawozdaniu z wykonania planu dochodów budżetowych | | | | | | | | | | | | | | | | | | | | | | | | | | | | | | |
| | Nie dotyczy | | | | | | | | | | | | | | | | | | | | | | | | | | | | | | |
| 2.5. | inne informacje | | | | | | | | | | | | | | | | | | | | | | | | | | | | | | |
| | | | | | | | | | | | | | | | | | | | | | | | | | | | | | | | |
| 3. | Inne informacje niż wymienione powyżej, jeżeli mogłyby w istotny sposób wpłynąć na ocenę sytuacji majątkowej i finansowej oraz wynik finansowy jednostki | | | | | | | | | | | | | | | | | | | | | | | | | | | | | | |
| | | | | | | | | | | | | | | | | | | | | | | | | | | | | | | | |

SKARBNIK GMINY

mgr Anna Furman
 (główny księgowy)

2019-07-29
 (rok, miesiąc, dzień)

Z up. WÓJTA

mgr Anna Freś
 (kierownik jednostki)