



RAPORT O
STANIE GMINY
DRAWSKO ZA
2025 ROK



SPIS TREŚCI

WSTĘP	2
Finanse Gminy Drawsko za 2025r.....	3
Informacja o stanie mienia Gminy Drawsko.....	18
Dofinansowania pozyskane w 2025 roku.....	20
Rada Gminy Drawsko	26
Młodzieżowa Rada Gminy Drawsko	27
Współpraca międzynarodowa Gminy Drawsko z Rejonem Lazdijai na Litwie	29
Promocja	31
Dane demograficzne	31
Dotacje udzielona w 2025r. (pożytek publiczny).....	35
Studium uwarunkowań i kierunków zagospodarowania przestrzennego Gminy Drawsko i Miejscowe plany zagospodarowania przestrzennego Gminy Drawsko	36
Ochrona zabytków	41
Gminny zasób nieruchomości i jego wykorzystanie na lata 2026 – 2028	42
Program gospodarowania mieszkaniowym zasobem gminy	46
Działalność gospodarcza.....	48
Zezwolenia alkoholowe.....	49
Program profilaktyki i rozwiązywania problemów alkoholowych oraz przeciwdziałania narkomanii	50
Ochrona środowiska	71
Drogi gminne	73
Oświata.....	74
Rolnictwo	89
Ochotnicze Straże Pożarne	91
Sport.....	92
Centrum Kultury w Drawsku	93
Gminny Ośrodek Pomocy Społecznej w Drawsku.....	108
Zakład Kanalizacji i Wodociągów w Drawsku sp. z o.o.	115
Podsumowanie	120

WSTĘP

Wysoka Rado!

Szanowni Mieszkańcy, Turyści

Oddajemy w Wasze ręce kolejny Raport o stanie Gminy Drawsko za rok 2025. Dokument niniejszy zawiera informacje o zadaniach realizowanych w naszym samorządzie.

„Powinniśmy się skupiać na tym co nas łączy, a nie na tym co nas dzieli.”

Myślę, że te słowa odzwierciedlają działania samorządu Gminy Drawsko, który pokazuje na co dzień, że współpraca na pewno łączy, a nie dzieli. To właśnie dzięki dobrej współpracy możliwe jest wypracowywanie wymiernych, innowacyjnych i skutecznych rozwiązań służących rozwojowi naszej gminy oraz – co zawsze podkreślamy – podnoszeniu jakości życia Mieszkańców.

Pomysłów nam nie brakuje, jednak każdorazowo poszukujemy rozwiązań optymalnych – zarówno organizacyjnych, jak i przede wszystkim finansowych – aby jak najlepiej gospodarować powierzonymi nam środkami i możliwościami.

Czy nam się to udaje?

Oceńcie Państwo sami czytając niniejszy raport.

(-) Bartosz Niezborala

Wójt Gminy Drawsko

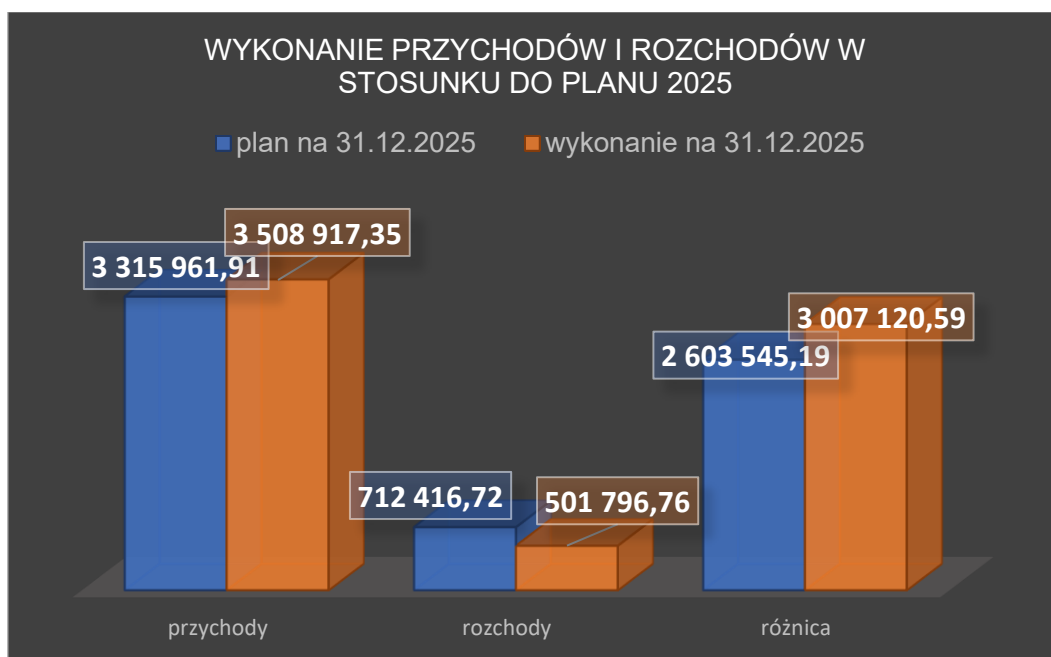
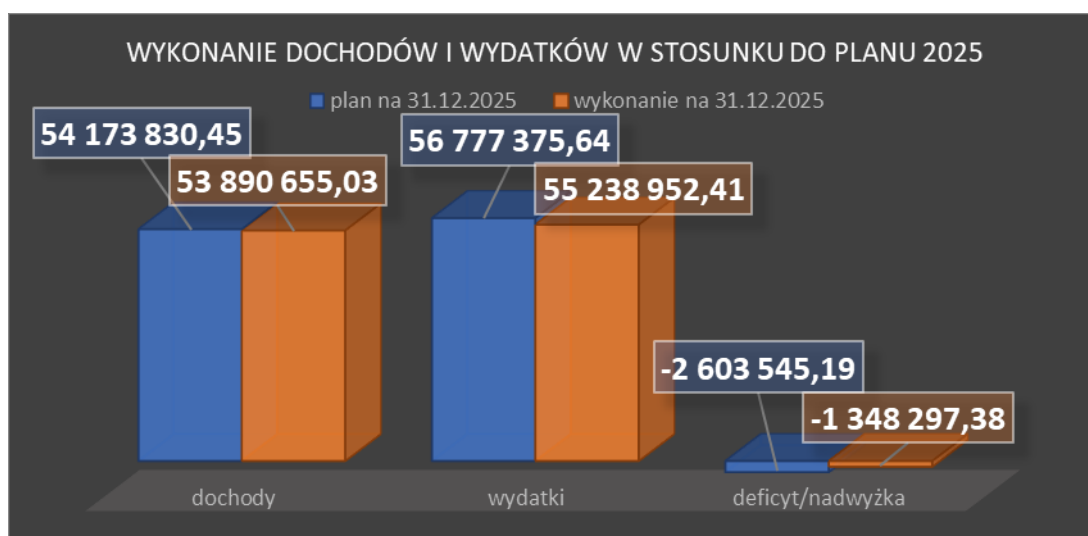
FINANSE GMINY DRAWSKO ZA 2025R.

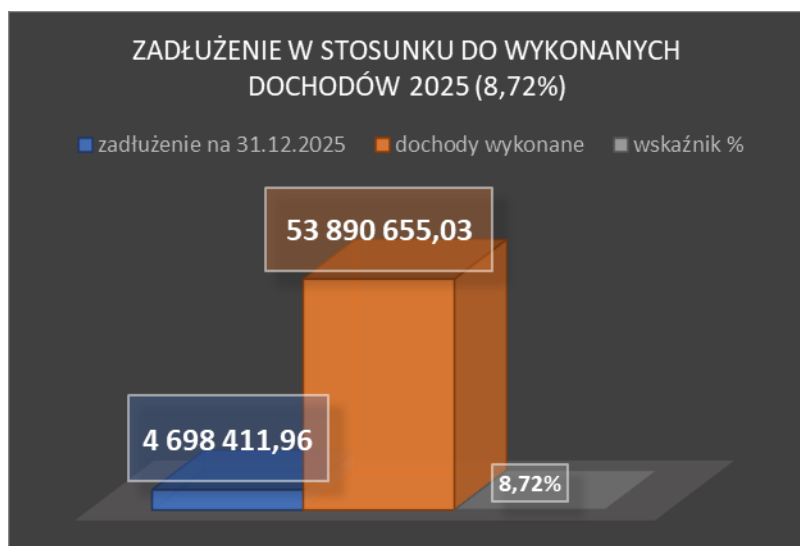
Dochody ogółem, w tym:	53 890 655,03
Dochody bieżące	39 233 160,34
Dochody majątkowe	14 657 494,69

Wydatki ogółem	55 238 952,41
Wydatki bieżące	37 801 591,68
Wydatki majątkowe	17 437 360,73

Przychody	3 508 917,35
Rozchody	501 796,76

Zadłużenie na 31.12.2025	4 698 411,96
---------------------------------	---------------------





Zadłużenie gminy na koniec 2025r.:

L.p.	Rodzaj zobowiązania	Instytucja, w której zaciągnięto zobowiązanie	Zadanie, na które zaciągnięto zobowiązanie	Kwota zadłużenia na 31.12.2024	Rok zaciągnięcia kredytu	Rok ostatniej spłaty kredytu
1	pożyczka	NFOŚiGW Warszawa	zakup średniego samochodu ratowniczo-gaśniczego dla Ochotniczej Straży Pożarnej w Pęcławie	86 224,00	2017	2027
2	pożyczka	WFOŚiGW Poznań	pokrycie części wkładu własnego inwestycji pn. „Przebudowa, rozbudowa oczyszczalni ścieków w Drawskim Młynie ”	161 709,00	2018	2028
3	kredyt	BS Mikołów	sfinansowanie części inwestycji, tj. wkładu własnego, podatku VAT, częściowej kwoty zaplanowanej w przyszłości do zwrotu ze środków unijnych, pn. „Przebudowa, rozbudowa oczyszczalni ścieków w Drawskim Młynie ”	1 827 536,96	2018	2033
4	kredyt	BS Wieleń	sfinansowanie wkładu własnego inwestycji pn. „Budowa boiska wielofunkcyjnego przy Szkole Podstawowej w Drawsku ”	524 790,40	2018	2033
5	kredyt	BS Wieleń	sfinansowanie inwestycji pn. „Przebudowa drogi na ul. Polnej w Pęcławie ”	165 333,20	2018	2033
6	kredyt	BS Wieleń	sfinansowanie inwestycji pn. „ Przebudowa drogi w Chełście ”	81 818,40	2018	2029
7	pożyczka	BS Wieleń	sfinansowanie wkładów własnych do inwestycji 2025 r., w tym: - rozbudowa wodociągu	1 851 000,00	2025	2035

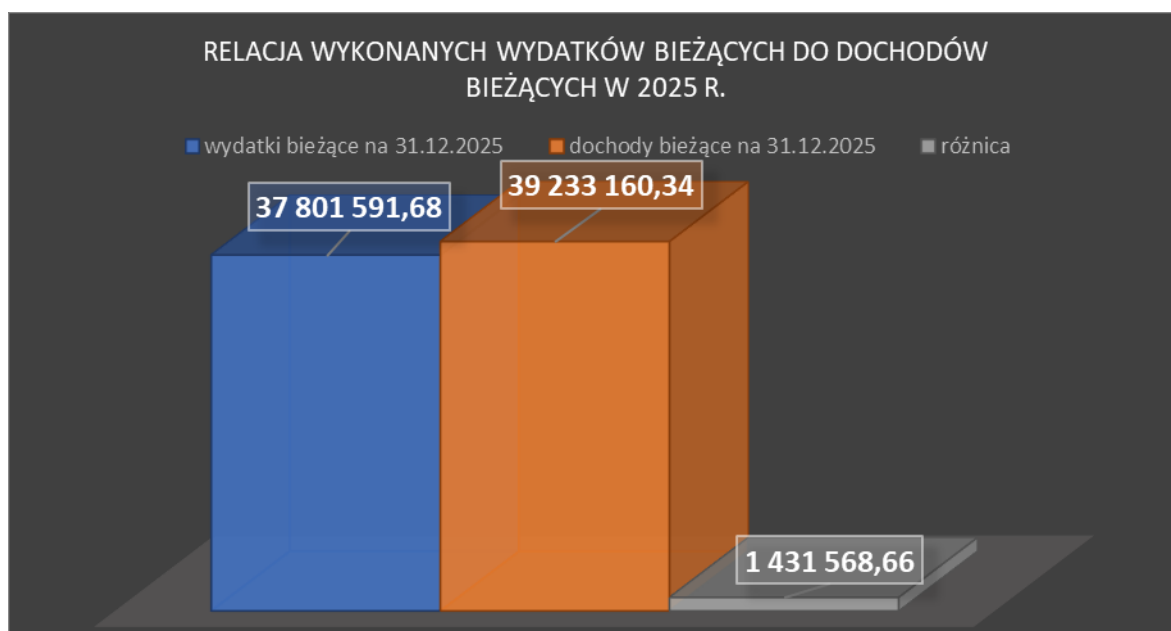
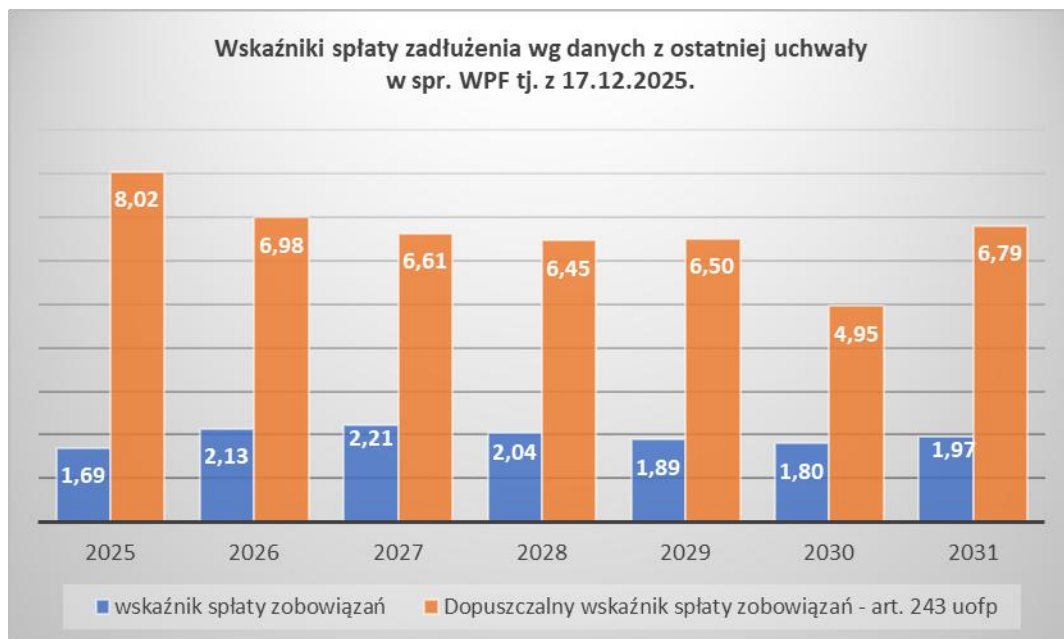
			(Drawsko, Drawski, Młyn, Marylin, Kwiejce, Chełst) - 224 231,62 - przebudowa drogi Noteckiej i Dworcowej w Drawskim Młynie – 264 168,21 - termomodernizacja obiektów użyteczności publicznej (Świetlica Kwiejce, CKD Drawsko, GPP Drawsko) – 273 590,00 - modernizacja oświetlenia ulicznego w gminie – 240 860,38 - budowa hali sportowej w Pęcownie - 848 149,79			
			RAZEM	4 698 411,96		

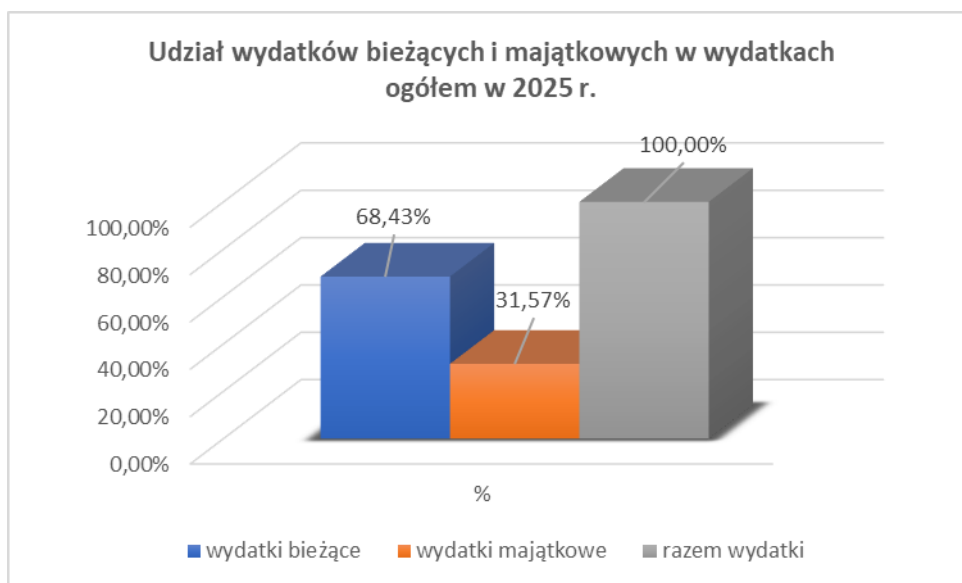
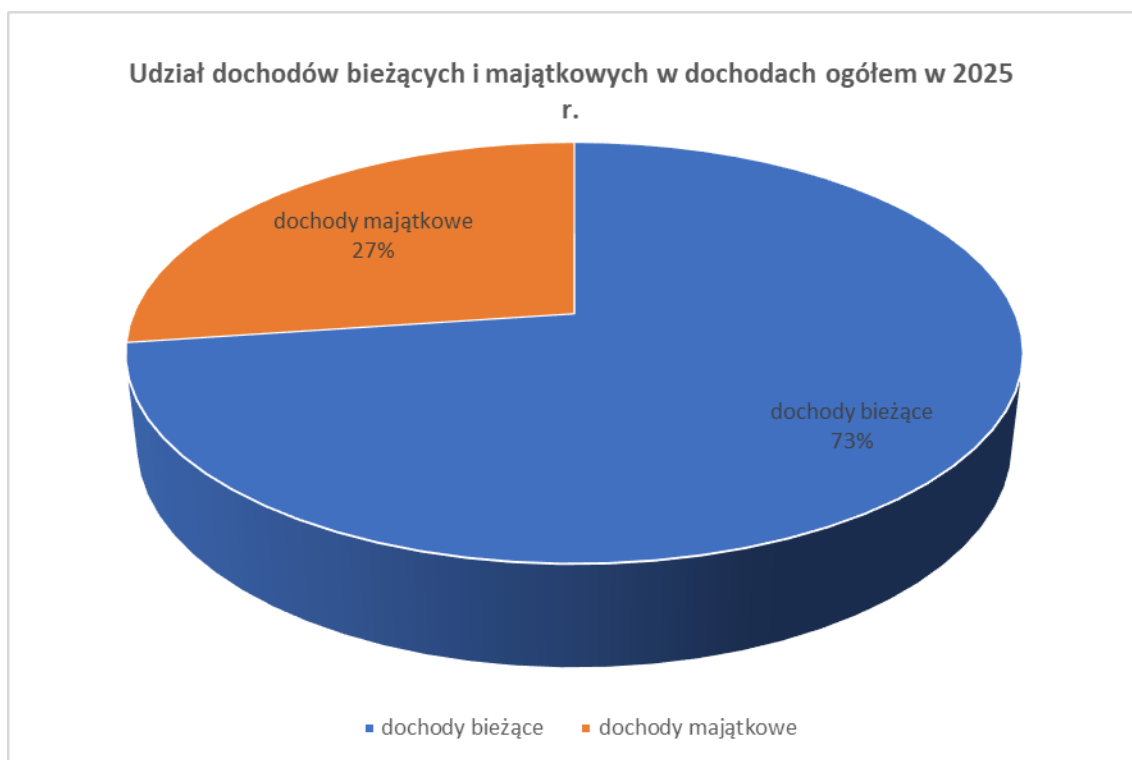
W 2025 roku zaciągnięto pożyczkę na kwotę 1.851.000,00 oraz dokonano spłaty zadłużenia na kwotę 381 796,76.

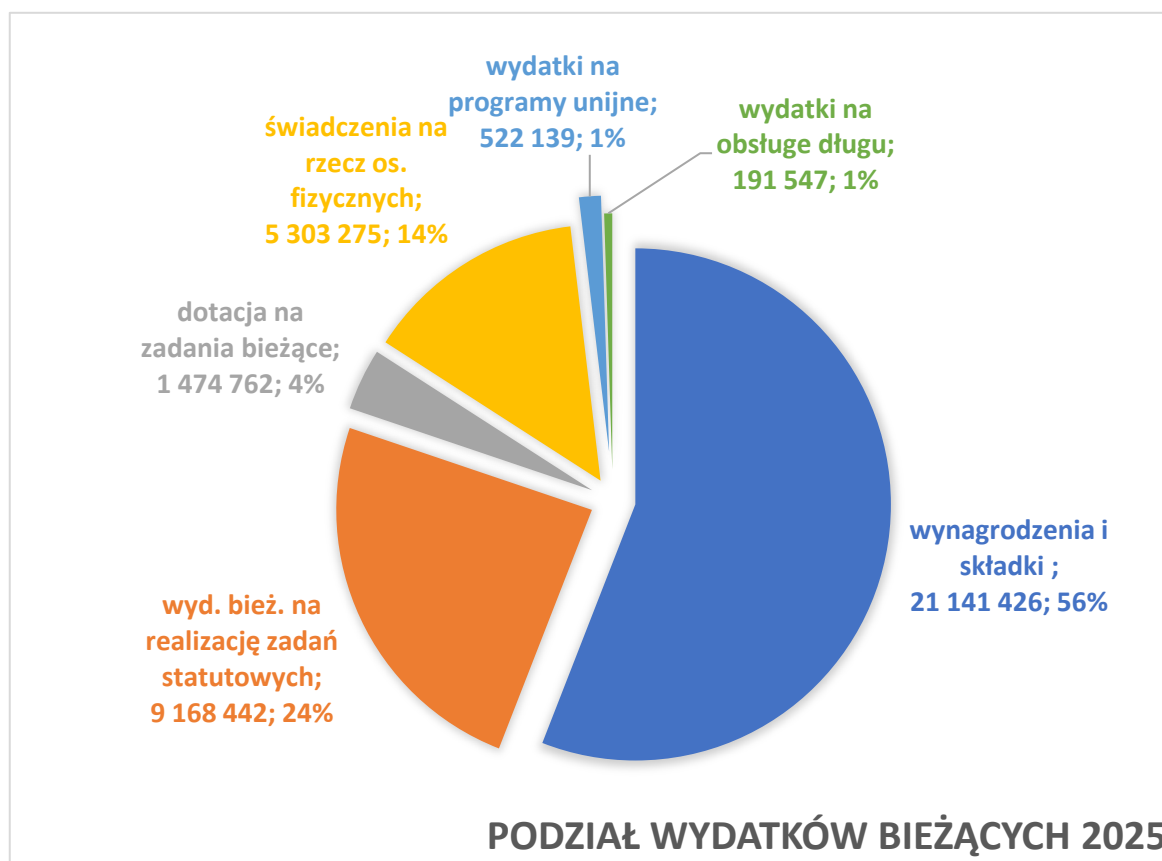
Ostatecznie zadłużenie do dochodów wykonanych na 31.12.2025 w stosunku do stanu na 31.12.2024 jest większe o 0,59%

Harmonogram spłat rat z i zaciągniętych kredytów i pożyczek

Rok	Wysokość spłat
2026	428 541,00
2027	428 365,96
2028	468 832,00
2029	414 929,00
2030	401 290,00
2031	535 152,00
2032	635 151,00
2033	635 151,00
2034	635 000,00
2035	116 000,00
Razem	4 698 411,96







Wykonanie wydatków majątkowych 2025 r.

Rozdział	Treść	Wykonanie
	Rolnictwo i łowiectwo	3 508 006,94
01043	Infrastruktura wodociągowa wsi	3 346 060,44
	<p>Rozbudowa infrastruktury wodociągowej na terenie Gminy Drawsko W związku z realizacją zadania wykonana została rozbudowa: - sieci wodociągowej w miejscowości Marylin – położono 1 966 m sieci wodociągowej, ułożono 71 m przyłącza wodociągowego, zamontowano 7 hydrantów, - sieci wodociągowej w miejscowości Drawsko, ul. Szosa Dworcowa – położono 350 m sieci wodociągowej, ułożono 100 m przyłącza wodociągowego, zamontowano 4 kpl. hydrantów, - sieci wodociągowej w miejscowości Drawsko, osiedle przy Armii Poznań – położono 125 m sieci wodociągowej, ułożono 60 m przyłącza wodociągowego, zamontowano 1 hydrant, - sieci wodociągowej w miejscowości Drawski Młyn, ul. Sosnowa – położono 390 m sieci wodociągowej, zamontowano 3 kpl. hydrantów, - sieci wodociągowej w miejscowości Chełst, osiedle przy drodze do Kamiennika – położono 236 m sieci wodociągowej, ułożono 26 m przyłącza wodociągowego, zamontowano 2 kpl. hydrantów, - sieci wodociągowej w miejscowości Chełst, osiedle przy placu zabaw – położono 322 m sieci wodociągowej, ułożono 60 m przyłącza wodociągowego, zamontowano 3 kpl. hydrantów, - sieci wodociągowej w miejscowości Chełst, osiedle przy osiedle w rejonie „Orlika” – położono 484 m sieci wodociągowej, ułożono 26 m przyłącza wodociągowego, zamontowano 3 kpl. hydrantów, - sieci wodociągowej w miejscowości Kwiejce – położono 540 m sieci wodociągowej, ułożono 80 m przyłącza wodociągowego, zamontowano 4 kpl. hydrantów, - wykonano modernizację istniejących szaf sterowniczych, elektrycznych w SUW w Chełście wraz zakupem wyposażenia: agregat prądotwórczy, sprężarka tłokowa, chlorator, - w pompowni wody P4 położono 25 m sieci wodociągowej, postawiono 1 lampę oświetleniową, wymieniono 3 oprawy oświetleniowe, zamontowano system alarmowy i monitoring, położono 98 m² chodnika, - w Stacji Uzdatniania Wody w Chełście wybudowano zbiorniki retencyjne, w pomieszczeniach pompowni wody zamontowano zestaw hydroforowy oraz zestaw monitoringu do urządzeń. Wydatki te w 2025 r pokryte zostały z: - bezzwrotnego dofinansowania Rządowego Funduszu Polski Ład: Program Inwestycji Strategicznych na realizację zadań inwestycyjnych, w kwocie: 2 986 937,42 zł, - środków własnych, w kwocie: 224 231,62 zł.</p>	3 211 169,04
	<p>Rozbudowa sieci wodociągowej Drawski Młyn – Pęckowo W roku 2025 wykonano mapy do celów projektowych oraz wznowienie znaków granicznych wzdłuż drogi powiatowej 1336P, działki 811/4, 655, 656 obręb Pęckowo.</p>	16 754,14

Rozbudowa sieci wodociągowej na ul. Leśnej w Pęcławie		
W ramach rozbudowy sieci wodociągowej położono 316 m rurociągu z polichrołu winylu, o średnicy 110 mm, 13 m rurociągu z polichrołu winylu, o średnicy 90 mm, położono 37 m przyłączy wodociągowej, zamontowano 3 kpl. hydrantów.		118 137,26
01095	Pozostała działalność	161 946,50
Pełczańskie Posiadówki – budowa wiat rekreacyjnych przy świetlicy wiejskiej w Pełczy		
Zakres prac objął: - budowa wiat drewnianych, o wymiarach 7 x 5 m: 2 szt., - położenie nawierzchni z kostki brukowej betonowej o gr. 6 cm, pod wiaty: 176 m ² .		122 446,50
Zadanie zrealizowano ze środków: - Województwa Wielkopolskiego, w kwocie: 70 000,00 zł, - własnych, w kwocie: 46 446,50 zł, - Funduszu Sołeckiego Pełcza, w kwocie: 6 000,00.		
Jadłodzielnia Drawsko		
Jadłodzielnia została wykonana z płyty warstwowej, zamontowano drzwi PCV oraz samozamykacz drzwiowy. Wyposażenie stanowi: przeszklona witryna chłodnicza 1 drzwiowa o pojemności chłodniczej 386 l, regał stalowy z półkami. Zamontowano oprawę oświetleniową z czujnikiem ruchu.		39 500,00
Zadanie zrealizowano ze środków: - Województwa Wielkopolskiego, w ramach konkursu „Wielkopolskie jednodzielnie”, w kwocie: 25 000,00 zł, - własnych, w kwocie: 14 500,00 zł.		
Transport i łączność		5 427 943,84
60014	Drogi publiczne powiatowe	48 585,00
Pomoc finansowa w formie dotacji celowej dla Powiatu Czarnkowsko – Trzcianeckiego na dofinansowanie zadania inwestycyjnego pn. „Budowa ścieżki pieszo rowerowej przy drodze powiatowej na 1336P Drawski Młyn – Pęcławo - Piłka”.		48 585,00
60016	Drogi publiczne gminne	5 379 358,84

<p>Przebudowa gminnej infrastruktury drogowej w miejscowości Drawski Młyn</p> <p>Inwestycja objęła: -PRZEBUDOWĘ UL. NOTECKIEJ W DRAWSKIM MŁYNIE Przebudowa została wykonana została na działkach oznaczonych w ewidencji gruntów nr: 742/7, 742/5, 743/11 obręb ewidencyjny Drawsko. W ramach przebudowy wykonano: - nawierzchnię mineralno – bitumiczną, szerokość jezdni wynosi: 5,00 m., długość jezdni: 288,34 m.b., - chodnik z kostki betonowej BEHATON o grubości 6 cm, szerokość 1,50 m, długość chodników: 20,64 m.b.</p> <p>PRZEBUDOWĘ UL. DWORCOWEJ W DRAWSKIM MŁYNIE Początek inwestycji zlokalizowano w pobliżu skrzyżowania z drogą wojewódzką nr 181 - ul. Szosa Dworcowa a koniec za ostatnimi zabudowaniami, wykonana została na działkach oznaczonych w ewidencji gruntów jako działka 794/2, 811/2. W ramach przebudowy wykonano: - jezdnię z kostki betonowej, o szerokości 5,00 m.: 2 160 m2, - chodnik i zjazdy z kostki betonowej o grubości 8 cm, szerokość 1,80 m.: 608 m2. Chodnik mieści się po prawej stronie drogi przylega bezpośrednio do jezdni, - parking z kostki betonowej o grubości 8 cm, o długości 5,00 m.: 1 256 m2. Parking mieści się wzdłuż drogi, po lewej stronie, - wykonana została wiata na rowery zapewniającą zadaszenie oraz boczne ściany. Wiata posiada stojaki na rowery, w ilości ok. 20 szt.</p> <p><i>Wydatki te w 2025 r pokryte zostały z:</i> - <i>bezzwrotnego dofinansowania Rządowego Funduszu Polski Ład: Program Inwestycji Strategicznych na realizację zadań inwestycyjnych, w kwocie: 3 000 000,00 zł,</i> - <i>środków własnych, w kwocie: 264 168,21 zł.</i></p>	<p>3 264 168,21</p>
--	---------------------

<p>Poprawa stanu infrastruktury drogowej w miejscowości Moczydła, Kamiennik, Kwiejce Nowe w Gminie Drawsko Inwestycja objęła: PRZEBUDOWĘ DROGI GMINNEJ W KAMIENNIKU Miejsce wykonywania robót: działki nr 594/1, 112/10, 319/1, 319/2, obręb Kamiennik. Wykonano 1 600 m2 drogi z mieszanki z asfaltu lanego, potrójna warstwa wiążąca 8/11 mm, 5/8 mm, 2/5 mm z mieszanki grysowej, po uprzednim przygotowaniu nawierzchni. PRZEBUDOWĘ DROGI GMINNEJ W KWIEJCACH NOWYCH Obszar przeznaczony pod omawianą inwestycję to droga gminna na odcinku od drogi wojewódzkiej nr 133 do m. Kwiejce Nowe. Miejsce wykonywania robót: działki nr 41, 35, 354, obręb Kwiejce Nowe. Wykonano: - 1 610 m2 pobocza, z tłucznia kamiennego o gr. 8 cm po zagęszczeniu, rozściełanego mechanicznie, - 5 635 m2 drogi, z nawierzchni z mieszanki mineralno – bitumicznych, asfaltowych, gr. warstwy po zagęszczeniu 6 cm. Nawierzchnia została spryskana uprzednio emulsją asfaltową 0,5 kg/m2. PRZEBUDOWĘ DROGI GMINNEJ W MOCZYDŁACH Miejsce wykonywania robót: działki nr 189, 192, 193, obręb Moczydła, działki nr 12/1, 19/5, 20 obręb Chelst. Wykonano: - 7 400 m2 drogi z mieszanki z asfaltu lanego, potrójna warstwa wiążąca 8/11 mm, 5/8 mm, 2/5 mm z mieszanki grysowej, po uprzednim przygotowaniu nawierzchni. Wydatki te w 2025 r pokryte zostały z: - bezzwrotnego dofinansowania Rządowego Funduszu Polski Ład: Program Inwestycji Strategicznych na realizację zadań inwestycyjnych, w kwocie: 1 981 781,87 zł, - środków własnych, w kwocie: 64 968,76 zł.</p>	<p>2 046 750,63</p>
<p>Projekt przebudowy dróg na terenie Pęckowa Poniesione wydatki dotyczyły wykonania map do celów projektowych, wznowienia granic, ustalenia przebiegu granic na działkach: 815, 435/7, 361/21, 652, 654, 505/15, 661/2, obręb Pęckowo. Inwestycja została w całości zrealizowana z Funduszu Sołectkiego Sołectwa Pęckowo.</p>	<p>26 000,00</p>
<p>Dokumentacja projektowa drogi w Moczydłach w kierunku Starych Bielic Poniesione wydatki dotyczyły wykonania map do celów projektowych, wznowienia granic, ustalenia przebiegu granic na działkach: 174, 176, 196, obręb Moczydła. Inwestycja została w całości zrealizowana z Funduszu Sołectkiego Sołectwa Moczydła.</p>	<p>8 000,00</p>
<p>Dokumentacja projektowa na przebudowę dróg gminnych W ramach inwestycji wykonana została dokumentacja projektowa na „Przebudowę drogi gminnej w miejscowości Kawczyn”.</p>	<p>34 440,00</p>
<p>Turystyka</p>	<p>67 650,00</p>
<p>63003 Zadania w zakresie upowszechniania turystyki</p>	<p>67 650,00</p>
<p>Rewitalizacja terenu Przystani Yndzel w Drawsku i kompleksu sportowego w Drawskim Młynie W roku 2025 poniesiono wydatki na przygotowanie koncepcji architektonicznej i programu funkcjonalno – użytkowego oraz dokumentacji aplikacyjnej.</p>	<p>67 650,00</p>

Gospodarka mieszkaniowa		2 379 432,93
70005	Gospodarka gruntami i nieruchomościami	2 379 432,93
Termomodernizacja obiektów użyteczności publicznej w Gminie Drawsko – obejmująca obiekty w Drawsku i Kwiejcach W ramach inwestycji wykonano następujące prace: BUDYNEK ŚWIETLICY WIEJKIEJ W KWIEJCACH: - roboty rozbiórkowe, porządkowe i utylizacja odpadów, - naprawa konstrukcji i pokrycia dachu, w tym termomodernizacja dachu przybudówki, - naprawa konstrukcji stropu, docieplenie, wykonanie pomostów technicznych, - wykonanie ścian działowych parteru i poddasza, - wykonanie stolarki otworowej parteru i poddasza, ścianki HPL sanitariatów, - wykonanie sufitu podwieszanego, - wykonanie posadzek, - wykonanie okładzin i robót wykończeniowych wewnątrz, - remont elewacji budynku, docieplenie ścian przybudówki, zadaszenie drzwi wejściowych, - wykonanie przyłączy energetycznego i wody użytkowej, - wewnętrzna instalacja CO z kotłownią, - wewnętrzna instalacja wod-kan z armaturą, - wewnętrzna instalacja elektryczna, - wykonanie zagospodarowania terenu z kostki. BUDYNEK GMINNEGO PRZEDSZKOLA W DRAWSKU - docieplenie i izolacja dachu, - docieplenie ścian (elewacja), - wymiana stolarki okiennej na PCV, - wymiana posadzki, wykładzin (sala), malowanie pomieszczenia, - wymiana opraw oświetleniowych na oprawy LED, - montaż monitoringu, - wymiana kotła CO, modernizacja instalacji grzewczej. - remont balustrad schodów wejściowych do budynku (2 kpl.). CENTRUM KULTURY W DRAWSKU: - roboty rozbiórkowe, porządkowe, utylizacja odpadów, - docieplenie i izolacja dachu, - docieplenie ścian (elewacja), - stolarka otworowa i ścianki HPL sanitariatów, - przebudowa wejścia – montaż platformy dla niepełnosprawnych, - wykonanie remontu wnętrza, w tym wykonanie okładzin ścian i posadzek, malowanie, - przebudowa wewnętrznej instalacji elektrycznej z montażem opraw oświetleniowych LED, instalacje niskoprądowe, - montaż klimatyzatora, kurtyny powietrznej z czujnikiem drzwiowym. Zadanie zostało dofinansowane z: - <i>bezzwrotnego dofinansowania Rządowego Funduszu Polski Ład: Program Inwestycji Strategicznych na realizację zadań inwestycyjnych, w kwocie: 2 000 000,00 zł,</i> - <i>środków własnych, w kwocie: 273 590,00 zł.</i>		2 273 590,00

Termomodernizacja budynku komunalnego w Drawsku		
Przedsięwzięcie obejmowało: REMONT ELEWACJI		
- wykonanie opaski wokół budynku szerokości 30 cm z kostki betonowej. Częściowo na odcinku 6,50 m konieczność nacięcia asfaltem: 11,60 m ² ,		
- wymianę pokrycia dachu z gonta papowego,		
- wymianę obróbki blacharskiej – poszerzenie w związku z dociepleniem,		
- wymianę rynien,		
- wymianę rur spustowych rynien,		
- tynkowanie, malowanie kominów,		
- izolację termiczną cokołu budynków,		105 842,93
- docieplenie ścian budynków nad ziemią,		
- skucie płytek, montaż siatki zbrojeniowej, wykonanie naprawy elewacji i malowanie w kolorach budynku przedszkola,		
- montaż podokienników zewnętrznych z blachy powlekanej.		
SCHODY WEJŚCIOWE		
- przebudowę schodów wejściowych i pochylni obejmujące montaż nowej wycieraczki na podeście, wykonanie nowych okładzin z płytki gres, płytki ryflowane listwami stopnicowymi i wkładem gumowym,		
- zabudowę poziomą z deski zakładanej z zadaszania nad schodami wejściowymi.		
Administracja		60 955,00
75022	Rady gmin (miast i miast na prawach powiatu)	35 055,00
Zakup tabletek dla Radnych Rady Gminy		
Zakupiono 15 szt. tabletek z oprzyrządowaniem niezbędnym do ich funkcjonowania.		35 055,00
75095	Pozostała działalność	25 900,00
Zakup traktorka – kosiarki		
Zakupiono traktorek STIGA PARK 700.		25 900,00
Obrona narodowa		150 000,00
75295	Pozostała działalność	150 000,00
Zakup i montaż agregatu prądotwórczego dla Urzędu Gminy Drawsko		
W ramach przedsięwzięcia została dokonana dostawa i montaż agregatu prądotwórczego 120 kVa. <i>Inwestycję wykonano w całości z środków dotacji z Programu Ochrony Ludności i Obrony Cywilnej na rok 2025.</i>		150 000,00
Opracowanie Programu Funkcjonalno – Użytkowego dla magazynu ochrony ludności w Gminie Drawsko		
Nie otrzymano dofinansowania na realizację zadania.		0,00
Zakup cysterny do transportu wody pitnej o pojemności powyżej 5 tysięcy litrów		
Umowa na realizację zadania uległa rozwiązaniu, w związku z brakiem możliwości realizacji zakupu cysterny.		0,00
Zakup namiotu pneumatycznego wraz z wyposażeniem		
Nie otrzymano dofinansowania na realizację zadania.		0,00
Bezpieczeństwo publiczne i ochrona przeciwpożarowa		20 000,00
75405	Komendy powiatowe Policji	10 000,00

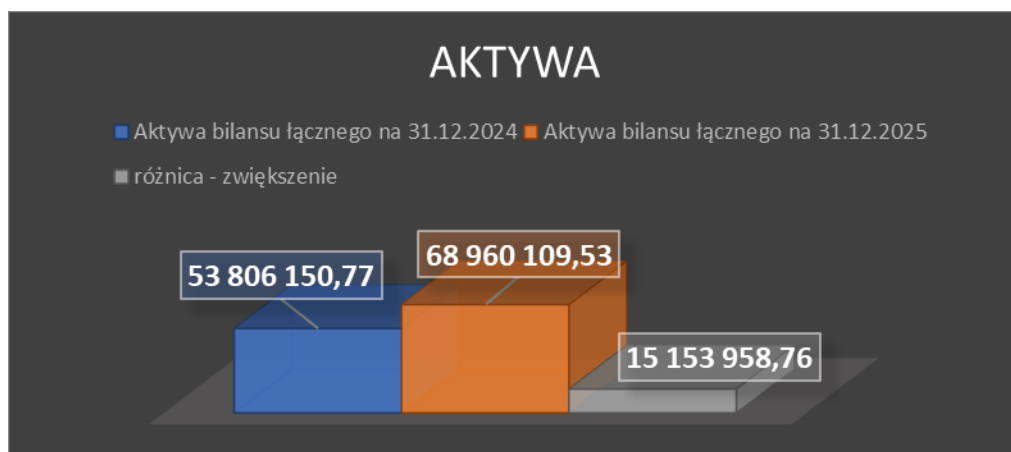
Dofinansowanie zakupu samochodu dla Policji		
Wydatek na Fundusz Wsparcia Policji został poniesiony celem częściowego dofinansowania zakupu samochodu osobowego w wersji oznakowanej, z przeznaczeniem dla służb prewencyjnych dla Komendy Powiatowej Policji w Czarnkowie.		10 000,00
75411	Komendy powiatowe Państwowej Straży Pożarnej	10 000,00
Dofinansowanie zakupu przyczep transportowych dla komendy Powiatowej Straży		
Wydatek na Fundusz Wsparcia Państwowej Straży pożarnej został poniesiony celem częściowego dofinansowania zakupu przyczep transportowych – 2 szt., dla Komendy Powiatowej Państwowej Straży Pożarnej w Czarnkowie.		10 000,00
Oświata i wychowanie		26 436,00
80195	Pozostała działalność	26 436,00
Termomodernizacja obiektów użyteczności publicznej w Gminie Drawsko – obejmująca obiekty w Chełście, Pęcckowie i Kawczynie		
W roku 2025 poniesiono wydatki na przygotowanie programu funkcjonalno – użytkowego dla inwestycji. Dokonano również zapłaty zaliczki celem zabezpieczenia realizacji robót.		26 436,00
<i>Zadanie zostanie dofinansowane z bezzwrotnego dofinansowania Rządowego Funduszu Polski Ład: Program Inwestycji Strategicznych na realizację zadań inwestycyjnych, w kwocie: 500 000,00 zł.</i>		
Gospodarka komunalna i ochrona środowiska		1 249 786,38
90015	Oświetlenie ulic, placów i dróg	1 249 786,38
Modernizacja oświetlenia na terenie Gminy Drawsko		
Modernizacja oświetlenia drogowego na terenie Gminy Drawsko objęła wymianę opraw z lampami sodowymi na oprawy w technologii LED, posiadające certyfikat: ENEC, ENEC+, ZD41. 102 punkty na słupach należących do Gminy Drawsko, 520 punktów na słupach należących do ENEA S.A.		1 152 860,38
<i>Zadanie zostało dofinansowane z:</i> - <i>bezzwrotnego dofinansowania Rządowego Funduszu Polski Ład: Program Inwestycji Strategicznych na realizację zadań inwestycyjnych, w kwocie: 912 000,00 zł,</i> - <i>środków własnych, w kwocie: 240 860,38.</i>		
Rozbudowa oświetlenia ulicznego w Pęcckowie		
Poniesione w roku 2025 wydatki objęły montaż 3 słupów oświetleniowych <i>Inwestycja została w całości zrealizowana z Funduszu Sołectkiego Sołectwa Pęcckowo.</i>		9 999,90
Przebudowa oświetlenia na ul. Zacisznej w Drawskim Młynie		
W ramach zadania wykonano instalację oświetleniową, składającą się z 7 słupów oświetleniowych z oprawami.		86 926,10
Domy i ośrodki kultury, świetlice i kluby		507 906,53
92120	Ochrona zabytków i opieka nad zabytkami	507 906,53

<p>Remont elewacji Kościoła Parafialnego pw. Najświętszej Maryi Panny Wniebowziętej w Piłce Przedsięwzięcie zostało zrealizowane w 2025 r., w całości ze środków Rządowego Programu Odbudowy Zabytków. Przedsięwzięcie obejmowało prace konserwatorskie służące odnowieniu elewacji.</p>	<p>487 611,53</p>
<p>Przebudowa wewnętrznych instalacji elektrycznych w budynku Urzędu Gminy Drawsko Zrealizowane wydatki dotyczą wykonania projektu instalacji elektrycznej budynku.</p>	<p>20 295,00</p>
<p>Kultura fizyczna</p>	<p>4 039 243,11</p>
<p>92601 Obiekty sportowe</p>	<p>4 039 243,11</p>
<p>Budowa hali sportowej przy Szkole Podstawowej im. Józefa Noji w Pęcckowie z przebudową napowietrznej linii elektroenergetycznej SN. Budowa hali sportowej przy Szkole Podstawowej im. Józefa Noji w Pęcckowie z przebudową napowietrznej linii elektroenergetycznej SN objęła następujące roboty budowlane:</p> <ul style="list-style-type: none"> - budowę hali sportowej, jedno kondygnacyjnej z zapleczem sanitarnym o lekkiej konstrukcji z drewna klejonego, z przykryciem powłokowym, nad boiskiem sportowym o wym. 16,26x36,84m, - skablowanie napowietrznej linii energetycznej, - budowę boiska wielofunkcyjnego, o wym. 42,04m x 20,84m, - budowę instalacji elektrycznej na potrzeby oświetlenia hali sportowej, - budowę instalacji c.o. z montażem nagrzewnic wodnych dla potrzeb ogrzewania boiska, - budowę ogrzewania podłogowego w zapleczu sanitarnym zasilanego pompą ciepła, - budowę instalacji kanalizacji w celu odprowadzenia ścieków bytowych, - montaż wentylacji mechanicznej – wentylatory ściennie, - budowę dojścia z kostki brukowej, - montaż koszy do koszykówki oraz bramek do piłki ręcznej w tulejach z możliwością demontażu, - budowę mobilnej strzelnicy laserowej, - wykonanie nawierzchni poliuretanowej boiska wielofunkcyjnego ze sztucznej trawy, - wykonanie monitoringu obiektu, - budowę instalacji fotowoltaicznej. <p><i>Zadanie dofinansowano z Ministerstwa Sportu i Turystyki w ramach zadania związanego z budową obiektu sportowego realizowanego z Programu Olimpia – program budowy przyszłolnych hal sportowych na 100 – lecie pierwszych występów reprezentacji Polski na Igrzyskach Olimpijskich.</i> <i>Kwota dofinansowania: 1 428 000,00.</i></p>	<p>2 423 852,10</p>
<p>Budowa szatni sportowej na boisku w Drawsku Poniesione w roku 2025 wydatki związane były z wykonaniem dokumentacji projektowo – kosztorysowej.</p>	<p>36 285,00</p>

<p>Budowa boiska wielofunkcyjnego wraz z zadaniem o stałej konstrukcji przy Szkole Podstawowej w Chełście w ramach inwestycji w roku 2025 zostały wykonane prace budowlane, na które składały się: roboty ziemne, wykonanie ław fundamentowych, roboty murarskie: sala, łącznik ze szkołą, strop, położono dach, zamontowano stolarkę okienną i drzwiową wew., podłogi, posadzki, elewację oraz instalację CO, wod-kan i elektryczną. <i>Zadanie dofinansowano z Ministerstwa Sportu i Turystyki w ramach zadania związanego z budową obiektu sportowego realizowanego z Programu Olimpia – program budowy przyszłolnych hal sportowych na 100 – lecie pierwszych występów reprezentacji Polski na Igrzyskach Olimpijskich. Wydatkowana w roku 2025 kwota dofinansowania wynosi: 1 576 400,00.</i></p>	1 579 106,01
RAZEM	17 437 360,73

Aktywa gminy na 31.12.2025 r.

Aktywa bilansu łącznego na 31.12.2024	53 806 150,77
Aktywa bilansu łącznego na 31.12.2025	68 960 109,53
Różnica – zwiększenie	15 153 958,76



Ocena stanu finansów za 2025r:

Na pozytywną ocenę zasługuje istotne, o charakterze historycznym, zwiększenie majątku gminy w wyniku realizacji inwestycji o wartości 15 mln zł, sfinansowanych w przeważającej części ze środków zewnętrznych, a także zmniejszenie poziomu zadłużenia gminy w związku ze spłatą rat pożyczek i kredytów.

W związku z realizacją inwestycji w 2025 r. zaciągnięto pożyczkę na sfinansowanie wkładu własnego do tych zadań w wysokości 1,85 mln zł, co spowodowało wzrost poziomu zadłużenia gminy oraz będzie skutkowało obciążeniem budżetów w latach 2031–2035.

Wynik bieżący budżetu, w porównaniu z latami ubiegłymi, uległ stabilizacji i utrzymuje się na poziomie zbliżonym do roku poprzedniego (nadwyżka w wysokości 1,4 mln zł). Stan ten wynika ze zmian w przepisach ustawy o dochodach jednostek samorządu terytorialnego.

INFORMACJA O STANIE MIENIA GMINY DRAWSKO

...za okres od 01.01.2025 roku do 31.12.2025 roku

I. **RZECZOWE** **AKTYWA** **TRWAŁE**
 1. Powierzchnia ogółem zasobu gruntów gminnych na dzień 31.12.2025 roku wynosi 420,4551 ha, różnica do 31.12.2024 roku wynosi +0,1726 ha. Różnice te wynikają ze zmian stanu mienia, jak niżej:

Rodzaj mienia	Stan na 31.12.2024r. / w ha /	Różnica wynikająca ze sprzedaży i obrotu / w ha /	Stan na 31.12.2025r. / w ha /
Użytki rolne	33,8155	-2,8790	30,9365
Drogi	266,5263	+0,3749	266,9012
Grunty leśne i pod zalesienie	43,3411	---	43,3411
Tereny rekreacyjne	2,0046	-0,0922	1,9124
Tereny budowlane i zabudowane	11,8010	+2,8289	14,6299
Działki przemysłowo-handlowe	1,4406	---	1,4406
Cmentarze	2,4400	---	2,4400
Ogrody działkowe	3,4000	---	3,4000
Pozostałe (m.in. rowy, wody stojące, nieużytki, place tereny zielone, zadrzewione i zakrzaczone, tereny różne)	55,5134	-0,0600	55,4534
Razem:	420,2825	+0,1726	420,4551

Przedstawione wyżej zmiany wynikają:

- ze zmiany użytków na działce nr 438/1 w obrębie Pęckowo, na skutek wyłączenia z produkcji rolniczej terenu pod lokalizację hali sportowej przy Szkole Podstawowej w Pęckanie,
- ze zmiany powierzchni i wartości nieruchomości – działki nr 25/2 w obrębie Chelst Zachód, na skutek pomiaru geodezyjnego tej działki do wykonania mapy do celów projektowych,
- ze zmiany powierzchni i wartości nieruchomości – działki nr 229/1 w obrębie Kawczyn, na skutek pomiaru geodezyjnego tej działki do wykonania mapy do celów projektowych,

- ze zmiany powierzchni i wartości nieruchomości – działki nr 229/3 w obrębie Chelst Kawczyn, na skutek pomiaru geodezyjnego tej działki do wykonania mapy do celów projektowych,
 - z dokonania podziału geodezyjnego nieruchomości niezabudowanej oznaczonej geodezyjnie jako działka nr 310/4 w obrębie Chelst Zachód na 18 działek, z tego 17 działek pod zabudowę: nr 310/6 – o powierzchni 0,1507 ha, nr 310/7 – o powierzchni 0,1506 ha, nr 310/8 – o powierzchni 0,1507 ha, nr 310/9 – o powierzchni 0,1336 ha, nr 310/10 – o powierzchni 0,1377 ha, nr 310/11 – o powierzchni 0,1353 ha, nr 310/12 – o powierzchni 0,1378 ha, nr 310/13 – o powierzchni 0,1369 ha, nr 310/14 – o powierzchni 0,1377 ha, nr 310/15 – o powierzchni 0,1386 ha, nr 310/16 – o powierzchni 0,1377 ha, nr 310/17 – o powierzchni 0,1403 ha, nr 310/18 – o powierzchni 0,1377 ha, nr 310/19 – o powierzchni 0,1418 ha, nr 310/20 – o powierzchni 0,1382 ha, nr 310/21 – o powierzchni 0,1375 ha, nr 310/22 – o powierzchni 0,2999 ha i 1 działki nr 310/5 – o powierzchni 0,3749 ha pod drogę dojazdową,
 - ze sprzedaży przez Gminę Drawsko nieruchomości niezabudowanej oznaczonej geodezyjnie jako działka nr 59/2 o pow. 0,0922 ha w obrębie Kwiejce pod zabudowę rekreacyjną za cenę 45450,00zł/brutto.
2. Gmina jest użytkownikiem wieczystym gruntów Skarbu Państwa położonych w obrębie Drawsko o powierzchni 4,2309ha (11 działek).
 3. Gmina jest właścicielem 11 działek – o pow. 1,6032 ha oddanych w użytkowanie wieczyste.
 4. Gmina jest użytkownikiem rybackim jeziora Piast w Kwiejcach od PGW Wody Polskie RZGW Bydgoszcz.
 5. Inne dane i informacje o zdarzeniach mających wpływ na stan mienia jst.
Gmina jest w trakcie procesu regulowania stanu prawnego nieruchomości, których jest posiadaczem. Nieruchomości nabywane będą z mocy prawa na podstawie art. 5 ust. 1 ustawy z dnia 10 maja 1990 roku Przepisy wprowadzające ustawę o samorządzie terytorialnym i ustawę o pracownikach samorządowych. Ponadto gmina będzie nabywała nieruchomości w drodze decyzji Wojewody Wielkopolskiego na zadania na podstawie art. 5 ust. 4 ww. ustawy (komunalizowane będą tu przede wszystkim drogi w celu zapewnienia dla nieruchomości dostępu do dróg gminnych). Aktualnie przed Wojewodą Wielkopolskim toczą się postępowania w sprawie nabycia przez Gminę

Drawsko następujących nieruchomości: działka nr 142 Kwiejce Nowe – droga. Ponadto Gmina Drawsko będzie nabywała nieruchomości pod inwestycje w ramach środków zaplanowanych w budżecie oraz pod drogi i na cele publiczne od osób prywatnych (nabywanie w zależności od potrzeb po zaplanowaniu środków na ten cel w budżecie).

DOFINASOWANIA POZYSKANE W 2025 ROKU							
	Dotujący	Dotowany	Nazwa projektu	Wartość całkowita	Dofinansowanie	Wkład własny finansowy	Status realizacji
ŚWIETLICE WIEJSKIE	Urząd Marszałkowski Województwa Wielkopolskiego w Poznaniu	Gmina Drawsko	Odnowa świetlicy wiejskiej w miejscowości Moczydła	118.941,00	70.000,00	48.941,00	zrealizowany
	Urząd Marszałkowski Województwa Wielkopolskiego w Poznaniu	Gmina Drawsko	Pelczańskie Posiadówki – budowa wiat rekreacyjnych przy świetlicy wiejskiej w Pelczy	118.446,50	70.000,00	48.446,50	zrealizowany
	Urząd Marszałkowski Województwa Wielkopolskiego w Poznaniu	Gmina Drawsko	Zakup wyposażenia do świetlicy wiejskiej w Kamienniku	8.361,95	5.100,00	3.261,95	zrealizowany
	Urząd Marszałkowski Województwa Wielkopolskiego w Poznaniu	Gmina Drawsko	Zakup wyposażenia do świetlicy wiejskiej w Kwiejcach	7.945,00	4.500,00	3.445,00	zrealizowany

	Urząd Marszałkowski Województwa Wielkopolskiego w Poznaniu	Gmina Drawsko	Zakup wyposażenia na potrzeby sołectwa Piłka	6.807,23	4.000,00	2.807,23	zrealizowany
SPORT	Ministerstwo Sportu i Turystyki	Gmina Drawsko	Remont kompleksu sportowego "Orlik" w miejscowości Chełst	200.000,00	100.000,00	100.000,00	w trakcie realizacji
	Plan Strategiczny dla Wspólnej Polityki Rolnej na lata 2023-2027	Ludowy Zespół Sportowy "ORZEŁ" Pęckowo	Przebudowa boiska sportowego w Pęcownie poprzez budowę oświetlenia boiska sportowego	187.986,08	187.986,08	0,00	w trakcie realizacji
	Plan Strategiczny dla Wspólnej Polityki Rolnej na lata 2023-2027	Ludowy Zespół Sportowy "SOKÓŁ" Drawsko	Instalacja systemu nawadniania boiska sportowego w Drawsku	156.924,24	156.924,24	0,00	w trakcie realizacji
	Fundacja Orły Sportu	Gmina Drawsko	Animator sportu - Prowadzenie zajęć sportowych na Orliku w Chełście	---	---	---	w trakcie realizacji
	Wielkopolski Urząd Wojewódzki w Poznaniu	Gmina Drawsko	Budowa Klubu Dziecięcego w Drawsku	1.553.367,00	1.415.188,80	138.178,20	w trakcie realizacji
OŚWIATA	Kuratorium Oświaty w Poznaniu	Gmina Drawsko	Zakup sprzętu IT dla przedszkola w Drawsku, w ramach	37.500,00	30.000,00	7.500,00	zrealizowany

			Rządowego programu na lata 2025-2029 „Cyfrowy uczeń”.				
POLITYKA SPOŁECZNA	Urząd Marszałkowski Województwa Wielkopolskiego w Poznaniu	Gmina Drawsko	Jadłodzielnia Drawsko - lodówka społeczna	39.500,00	25.000,00	14.500,00	zrealizowany
	Urząd Marszałkowski Województwa Wielkopolskiego w Poznaniu	Gmina Drawsko	Remont punktu informacyjno - konsultacyjnego Gminnego Ośrodka Profilaktyki i Promocji Zdrowia w Drawsku	199.260,00	179.260,00	20.000,00	w trakcie realizacji
TURYSTYKA	Urząd Marszałkowski Województwa Wielkopolskiego w Poznaniu	Gmina Drawsko	Remont pomostów na Przystani Yndzel w Drawsku „Yndzel - Turystyczna Perła Drawska”	69.495,00	41.697,00	27.798,00	zrealizowany
NGO	Urząd Marszałkowski Województwa Wielkopolskiego w Poznaniu	KGW Złote Piaski z Kawczyzna	Mała Mobilna Kuchnia Warsztatowa	15.000,00	12.000,00	3.000,00	zrealizowany

	Wojewódzki Fundusz Ochrony Środowiska i Gospodarki Wodnej w Poznaniu	OSP Piłka	Zakup drona z kamerą termowizyjną dla OSP Piłka	35.000,00	20.000,00	15.000,00	zrealizowany
	Wojewódzki Fundusz Ochrony Środowiska i Gospodarki Wodnej w Poznaniu	OSP Drawsko	Zakup sprzętu ratowniczego i wyposażenia osobistego ochronnego strażaków jednostki OSP Drawsko	25.000,00	20.000,00	5.000,00	zrealizowany
	Starostwo Powiatowe w Czarnkowie	Stowarzyszenie Biegacze Józefa Noji	Organizacja VIII Biegu im. Józefa Noji w Pęcckowie	7.500,00	7.500,00	0,00	w trakcie realizacji
INNE	Wojewódzki Fundusz Ochrony Środowiska i Gospodarki Wodnej w Poznaniu	Gmina Drawsko	Opracowanie sołeckich strategii rozwoju wsi dla sołectw z Gminy Drawsko	7.500,00	4.500,00	3.000,00	w trakcie realizacji
	Wielkopolski Urząd Wojewódzki w Poznaniu	Gmina Drawsko	Zakup i montaż agregatu prądotwórczego dla Urzędu Gminy Drawsko.	150.000,00	120.000,00	30.000,00	zrealizowany
SUMA:				2.977.821,76	2.493.270,12	484.551,64	

Realizacja Programu Priorytetowego „Czyste Powietrze” w Gminie Drawsko

Gmina Drawsko kontynuuje realizację Programu Priorytetowego „Czyste Powietrze”, którego celem jest poprawa jakości powietrza oraz zmniejszenie emisji zanieczyszczeń poprzez wymianę nieefektywnych źródeł ciepła i poprawę efektywności energetycznej budynków mieszkalnych jednorodzinnych.

Funkcjonowanie Punktu Konsultacyjno-Informacyjnego

Gmina Drawsko prowadzi Punkt Konsultacyjno-Informacyjny Programu „Czyste Powietrze” na mocy porozumienia zawartego pomiędzy Gminą Drawsko a Wojewódzkim Funduszem Ochrony Środowiska i Gospodarki Wodnej w Poznaniu.

Największa liczba mieszkańców korzystała z punktu w celu uzyskania informacji dotyczących zasad programu, możliwości uzyskania wsparcia finansowego oraz warunków kwalifikowalności przedsięwzięć. Znaczna część kontaktów odbywała się również telefonicznie.

W 2025 roku, w związku ze zmianami wprowadzonymi w programie „Czyste Powietrze”, mieszkańcy ubiegający się o najwyższy poziom dofinansowania zobowiązani zostali do składania wniosków wyłącznie za pośrednictwem operatora programu. Operator programu zapewnia kompleksową pomoc beneficjentowi – od podjęcia decyzji o realizacji przedsięwzięcia, przez przygotowanie i złożenie wniosku, aż po zakończenie inwestycji i rozliczenie dotacji. W przypadku najwyższego poziomu dofinansowania oraz prefinansowania udział operatora jest obowiązkowy.

Wychodząc naprzeciw potrzebom mieszkańców oraz chcąc zapewnić wszystkim mieszkańcom równy dostęp do programu, Gmina Drawsko zawarła z Wojewódzkim Funduszem Ochrony Środowiska i Gospodarki Wodnej w Poznaniu porozumienie operatorskie. Dzięki temu pracownik obsługujący Program „Czyste Powietrze” pełni również funkcję operatora gminnego, co umożliwi kompleksową obsługę mieszkańców bez konieczności kierowania ich do podmiotów zewnętrznych.

Działania informacyjne i obsługa mieszkańców

Szacuje się, że w 2025 roku udzielono informacji i konsultacji **493 osobom zainteresowanym programem**.

Za pośrednictwem Punktu Konsultacyjno-Informacyjnego złożono **20 wniosków o dofinansowanie**. Jednocześnie pracownik punktu sporządzał również wnioski o płatność, aktualizacje oraz korekty dokumentacji. Łącznie przygotowano **45 wniosków i dokumentów aplikacyjnych**.

Działania informacyjno-promocyjne

W ramach realizacji programu prowadzono działania informacyjne mające na celu zwiększenie świadomości mieszkańców oraz dostępności informacji o możliwościach uzyskania dofinansowania. W szczególności:

- publikowano informacje dotyczące Programu Priorytetowego „Czyste Powietrze” na stronach internetowych i serwisach informacyjnych związanych z Gminą Drawsko,

- rozpowszechniano materiały informacyjne (ulotki) dotyczące programu – dystrybucją objęto około **45% budynków jednorodzinnych** na terenie gminy,
- zamieszczono plakaty informacyjne dotyczące funkcjonowania punktu konsultacyjnego we wszystkich sołectwach Gminy Drawsko oraz w Urzędzie Gminy,
- prowadzono bieżącą informację w miejscu ogólnodostępnym dotyczącą aktualnej liczby złożonych wniosków.

Problemy i bariery w realizacji programu

W trakcie realizacji Programu „Czyste Powietrze” zidentyfikowano szereg problemów i ograniczeń wpływających na zainteresowanie mieszkańców programem oraz możliwość skutecznego ubiegania się o dofinansowanie.

Do najczęściej występujących barier należały:

1. brak świadomości części mieszkańców, że program nie obejmuje budynków wielorodzinnych;
2. przekroczenie progów dochodowych uprawniających do wsparcia;
3. brak możliwości uzyskania dofinansowania na wybrane przez mieszkańców rozwiązania grzewcze, w szczególności piece na drewno o podwyższonym standardzie bez realizacji dodatkowych prac termomodernizacyjnych;
4. oczekiwanie realizacji części inwestycji (np. wymiany stolarki okiennej lub ocieplenia budynku) bez konieczności wymiany źródła ciepła niespełniającego wymogów programu;
5. niechęć mieszkańców do inwestowania w piece na pellet lub kotły zgazowujące drewno ze względu na wysokie koszty eksploatacyjne i inwestycyjne;
6. brak wystarczających środków własnych u mieszkańców kwalifikujących się do najwyższego poziomu dofinansowania;
7. ograniczona liczba lokalnych wykonawców, szczególnie firm oferujących montaż pomp ciepła, co powoduje nieufność mieszkańców wobec podmiotów spoza regionu;
8. presja ze strony firm komercyjnych oferujących przygotowanie dokumentacji aplikacyjnej w imieniu mieszkańców;
9. zainteresowanie montażem klimatyzacji działającej jako pompa ciepła powietrze–powietrze bez jednoczesnej likwidacji istniejącego źródła ogrzewania;
10. ograniczona dostępność audytorów energetycznych;
11. niechęć mieszkańców do ponoszenia kosztów wykonania audytów energetycznych;
12. rezygnacja z udziału w programie z uwagi na konieczność realizacji wszystkich działań wskazanych w audycie energetycznym;
13. brak możliwości skorzystania z programu przez część młodych mieszkańców, którzy nabyli nieruchomość krócej niż trzy lata przed złożeniem wniosku.

Ocena funkcjonowania programu:

Pomimo wskazanych trudności Gmina Drawsko kontynuuje działania związane z obsługą programu oraz wspieraniem mieszkańców w procesie ubiegania się o dofinansowanie, dostosowując sposób działania do zmieniających się wymogów programu i potrzeb lokalnej społeczności.

RADA GMINY DRAWSKO

Rada Gminy jest organem stanowiącym i kontrolnym samorządu gminnego. Realizuje swoje zadania zgodnie z ustawą o samorządzie gminnym, podejmując działania ukierunkowane na rozwój gminy, poprawę jakości życia mieszkańców oraz zapewnienie prawidłowego funkcjonowania jednostek organizacyjnych.

Rada Gminy Drawsko IX kadencji działa w składzie ustawowym 15 radnych:

- Jabłonowski Ryszard – Przewodniczący,
- Magdziarz Łucja – Wiceprzewodnicząca,
- Wiewiórka Edward – Wiceprzewodniczący,
- Augustyński Michał,
- Bździel Mateusz,
- Chorzewski Rafał,
- Gapski Włodzimierz,
- Graj Radosław,
- Grzybowski Kamil,
- Jerzy Ewa,
- Judkowiak Piotr,
- Matelski Leszek,
- Matuszczak Artur,
- Sauermann Joanna,
- Szóstak Marek.

Rada Gminy Drawsko jak w każdym roku tak i w 2025 pracowała podczas sesji oraz poprzez swoje stałe komisje:

- Komisja Rewizyjna Rady Gminy Drawsko,
- Komisja Skarg, Wniosków i Petycji Rady Gminy Drawsko,
- Komisja Rozwoju Gospodarczego, Budżetu i Finansów, Rolnictwa, Leśnictwa, Gospodarki Przestrzennej i Ochrony Środowiska Rady Gminy Drawsko,

- Komisja Oświaty, Kultury, Sportu, Zdrowia, Porządku Publicznego i Spraw Socjalnych Rady Gminy Drawsko.

W 2025 roku Rada Gminy Drawsko odbyła 10 posiedzeń, w czasie których podjęła 60 uchwał dotyczących m. in.

- budżetu gminy i wieloletniej prognozy finansowej,
- lokalnych podatków i opłat,
- miejscowych planów zagospodarowania przestrzennego,
- programów społecznych i profilaktycznych,
- zarządzania mieniem komunalnym.

Przyjęto niezbędne dokumenty strategiczne: Strategie Rozwoju Wsi Kwiejce, Drawski Młyn, Chelst, Drawsko, Założenia do planu zaopatrzenia w ciepło, energię elektryczną i paliwa gazowe dla Gminy Drawsko na lata 2024-2039 oraz bardzo istotny dokument wskazujący kierunki rozwoju i plany Gminy Drawsko na kolejne lata czyli Strategię Rozwoju Gminy Drawsko na lata 2025-2035 wraz z Prognozą oddziaływania na środowisko dla Strategii Rozwoju Gminy Drawsko na lata 2025-2035.

Rada Gminy podjęła także decyzję o przystąpieniu Gminy Drawsko do Stowarzyszenia Północna Wielkopolska, ustaliła dopłatę dla odbiorców usług dostawy wody i odbioru ścieków z terenu Gminy Drawsko na rok 2026, a także jednogłośnie zatwierdziła sprawozdanie finansowe oraz sprawozdanie z wykonania budżetu Gminy Drawsko za 2024 r. i udzieliła absolutorium i wotum zaufania Wójtowi Gminy Drawsko.

Ocena funkcjonowania Rady Gminy Drawsko:

Wszystkie podjęte w 2025 roku uchwały stanowiły podstawę do realizacji kluczowych inwestycji oraz bieżących zadań gminy.

Rada Gminy Drawsko utrzymywała stałą współpracę z Wójtem, jednostkami organizacyjnymi, sołectwami oraz organizacjami pozarządowymi.

MŁODZIEŻOWA RADA GMINY DRAWSKO

Młodzieżowa Rada Gminy Drawsko funkcjonuje od 2024 roku jako organ konsultacyjny, doradczy i inicjatywny, opiniodawczy, którego celem jest reprezentowanie młodzieży oraz zwiększanie jej udziału w życiu społecznym i publicznym gminy. Rada stanowi przestrzeń do rozwijania aktywności obywatelskiej młodych mieszkańców oraz umożliwia im realne uczestnictwo w działaniach samorządowych.

Młodzieżowa Rada Gminy Drawsko składa się z 11 radnych, wybieranych w wyborach powszechnych, bezpośrednich i tajnych spośród mieszkańców Gminy Drawsko będących uczniami klas VI–VIII szkół podstawowych z terenu gminy.

Do podstawowych celów działalności Młodzieżowej Rady Gminy należą w szczególności:

- promowanie idei społeczeństwa demokratycznego i obywatelskiego,

- upowszechnianie idei samorządności wśród dzieci i młodzieży,
- zwiększanie aktywności młodych ludzi w życiu publicznym,
- reprezentowanie interesów młodzieży,
- współpraca z samorządami uczniowskimi i organizacjami działającymi na rzecz dzieci i młodzieży,
- inicjowanie działań związanych z edukacją, kulturą, sportem oraz życiem społecznym młodych mieszkańców,
- integracja środowisk młodzieżowych z terenu Gminy Drawsko.

Działalność Młodzieżowej Rady Gminy w 2025 roku

W 2025 roku odbyły się cztery sesje Młodzieżowej Rady Gminy Drawsko, w dniach:

- 15 kwietnia 2025 r.,
- 20 maja 2025 r.,
- 11 czerwca 2025 r.,
- 2 grudnia 2025 r.

W trakcie roku Młodzieżowa Rada podejmowała działania mające na celu aktywizację młodzieży, rozwój zainteresowań oraz integrację środowiska młodych mieszkańców gminy.

W dniu 19 stycznia 2025 r. członkowie Młodzieżowej Rady współorganizowali **spotkanie autorskie z podróżnikiem, pasjonatem historii i literatury, Wojciechem Nowakiem**, które odbyło się w świetlicy wiejskiej w Drawsku. Spotkanie poświęcone było podróżom koleją po Europie i stanowiło wartościową formę edukacji poza formalnej oraz inspirację do rozwijania zainteresowań podróżniczych i kulturowych.

Przedstawiciele Młodzieżowej Rady uczestniczyli również w **gminnych obchodach Święta Konstytucji 3 maja**, angażując się w uroczystości patriotyczne i lokalne wydarzenia o charakterze wspólnotowym.

Istotnym przedsięwzięciem był także **wyjazd studyjny młodzieży do partnerskiego Rejonu Łazdijai na Litwie**, który odbył się w październiku 2025 roku. Członkowie Młodzieżowej Rady uczestniczyli w warsztatach, spotkaniach z przedstawicielami litewskiej młodzieży oraz zajęciach edukacyjnych, rozwijając kompetencje społeczne, językowe i międzykulturowe.

W 2025 roku członkowie Młodzieżowej Rady Gminy Drawsko uczestniczyli także w **spotkaniu młodzieżowych rad gmin i powiatów województwa wielkopolskiego pn. „Poznajmy się”**, które odbyło się w Urzędzie Marszałkowskim Województwa Wielkopolskiego w Poznaniu. Program spotkania obejmował panel dyskusyjny pn. „Rola młodych w samorządzie – problemy i wyzwania młodzieżowych rad”, podczas którego uczestnicy wymieniali doświadczenia dotyczące funkcjonowania młodzieżowych rad oraz możliwości wpływu młodych ludzi na decyzje podejmowane w samorządach lokalnych. Wydarzenie miało również charakter integracyjny i umożliwiło nawiązanie kontaktów z przedstawicielami innych młodzieżowych rad z regionu.

Zmiany w składzie Młodzieżowej Rady Gminy

W dniu 17 grudnia 2025 r. rezygnację z pełnienia funkcji Przewodniczącej Młodzieżowej Rady Gminy Drawsko złożyła Maja Gębala. Rezygnacja stała się skuteczna z dniem 23 grudnia 2025 r.

Zgodnie z § 38 Statutu Młodzieżowej Rady Gminy Drawsko, w przypadku wygaśnięcia mandatu radnego miejsce w Radzie obejmuje kolejny kandydat z listy wyborczej, który uzyskał najwyższą liczbę głosów oraz nie utracił prawa wybieralności. W związku z faktem, iż mandat dotyczył okręgu wyborczego Szkoły Podstawowej w Chełście, kolejnym kandydatom uprawnionym do objęcia mandatu zaproponowano wstąpienie do Rady, jednak żadna z tych osób nie wyraziła chęci uczestnictwa w pracach Młodzieżowej Rady Gminy.

W konsekwencji mandat pozostał nieobsadzony do końca kadencji, a na koniec 2025 roku Młodzieżowa Rada Gminy Drawsko funkcjonowała w składzie 10-osobowym. Obowiązki przewodniczącej przejęła dotychczasowa Wiceprzewodnicząca Karolina Bździał.

Ocena funkcjonowania MRGD:

aktywność i zaangażowanie młodych przedstawicieli naszych dzieci i młodzieży, wsłuchiwanie się w ich zdanie, stanowi dla samorządu istotne informacje, a dla młodych, działanie w takim organie, jest realną możliwością wpływu i aktywnego udziału w życiu gminy.

WSPÓŁPRACA MIĘDZYNARODOWA GMINY DRAWSKO Z REJONEM LAZDIJAI NA LITWIE

W 2025 roku Gmina Drawsko kontynuowała współpracę partnerską z Rejonem Lazdijai na Litwie. Współpraca ta stanowi istotny element działań samorządu w zakresie wymiany doświadczeń, rozwoju relacji międzynarodowych, integracji społeczności lokalnych oraz wspierania edukacji i aktywności młodzieży. W ramach partnerstwa w 2025 roku odbyły się dwie wizyty delegacji z Gminy Drawsko w Lazdijai.

Udział delegacji Gminy Drawsko w wydarzeniu „Pasienio Fiesta”

W czerwcu 2025 roku przedstawiciele Gminy Drawsko uczestniczyli w wydarzeniu „**Pasienio Fiesta**” (**Fiesta Pogranicza**) organizowanym w Rejonie Lazdijai. „Pasienio Fiesta” to cykliczne wydarzenie integrujące społeczności pogranicza i partnerów międzynarodowych. W przedsięwzięciu uczestniczyły delegacje z Litwy, Polski, Łotwy i Estonii. Program obejmował m.in. paradę uczestników, występy artystyczne, prezentacje lokalnych inicjatyw oraz spotkania integracyjne służące budowaniu relacji między samorządami i mieszkańcami różnych krajów. W wydarzeniu uczestniczyło około 1 500 osób reprezentujących blisko 60 organizacji. W części artystycznej zaprezentowali się artyści i grupy twórcze z Litwy oraz państw partnerskich. Drugiego dnia wizyty delegacja Gminy Drawsko miała możliwość zapoznania się z inwestycjami oraz projektami realizowanymi przez Rejon Lazdijai przy wykorzystaniu środków zewnętrznych. Szczególną uwagę poświęcono rozwiązaniom infrastrukturalnym oraz sposobom skutecznego pozyskiwania i wykorzystywania funduszy rozwojowych. Wizyta miała charakter inspiracyjny i stanowiła okazję do wymiany dobrych praktyk w zakresie realizacji inwestycji samorządowych.

Wyjazd studyjny młodzieży z Gminy Drawsko do Lazdijai

Istotnym elementem współpracy międzynarodowej w 2025 roku był również **wyjazd studyjny młodzieży z Gminy Drawsko do Lazdijai**, który odbył się w dniach **20–22 października 2025 roku**.

Wyjazd został zorganizowany przez samorząd Gminy Drawsko i skierowany był do członków **Młodzieżowej Rady Gminy Drawsko**

Program wyjazdu miał charakter edukacyjny, integracyjny i kulturowy. Pierwszego dnia uczestnicy odwiedzili Muzeum Walk o Wolność oraz skansen etnograficzny, poznając historię Litwy i lokalne tradycje regionu. Następnie odbyło się spotkanie z przedstawicielami władz Rejonu Lazdijai, w tym z zastępcą burmistrza Daliusem Mockevičiušem, podczas którego omawiano zagadnienia związane ze współpracą międzynarodową oraz aktywizacją młodzieży. Młodzież odwiedziła również gimnazjum w Lazdijai, gdzie uczestniczyła w warsztatach chemicznych, poznała funkcjonowanie klasy sensorycznej wspierającej uczniów o szczególnych potrzebach edukacyjnych oraz zapoznała się z działalnością szkolnego radiowęzła prowadzonego przez młodzież. Uczestnicy mieli także okazję zwiedzić nowoczesne centrum sportowe służące mieszkańcom miasta. Drugiego dnia wizyty uczestnicy odwiedzili **Centrum Rodziny i Centrum Dziecka w Veisiejai**, gdzie zapoznali się z funkcjonowaniem placówki wspierającej dzieci wymagające specjalistycznej opieki oraz edukacji. Następnie młodzież uczestniczyła w spotkaniu z przedstawicielami samorządu uczniowskiego gimnazjum w Veisiejai, co stworzyło przestrzeń do wymiany doświadczeń i poznania działań młodzieżowych realizowanych w obu krajach. Kolejnymi punktami programu były warsztaty w Centrum Młodzieży oraz Bibliotece Rejonowej w Lazdijai, umożliwiające wspólną pracę i integrację z litewskimi rówieśnikami. Trzeciego dnia uczestnicy odwiedzili **Szkołę Zawodową i Biznesu w Veisiejai**, gdzie zapoznali się z ofertą edukacji zawodowej oraz uczestniczyli w praktycznych warsztatach stolarskich, podczas których wykonywali grawerowane laserowo elementy drewniane.

Istotnym aspektem wyjazdu był jego wymiar edukacyjny i językowy. Wszystkie warsztaty, zajęcia oraz spotkania odbywały się w języku angielskim, co stworzyło uczestnikom możliwość praktycznego wykorzystania kompetencji językowych oraz przełamywania barier komunikacyjnych w środowisku międzynarodowym.

Ocena współpracy:

Współpraca z Rejonem Lazdijai przyczynia się do budowania trwałych relacji partnerskich, wymiany doświadczeń samorządowych oraz tworzenia nowych możliwości rozwoju dla mieszkańców, w szczególności młodzieży. Realizowane działania sprzyjają integracji międzykulturowej, podnoszeniu kompetencji społecznych i edukacyjnych oraz wzmacnianiu aktywności obywatelskiej młodych mieszkańców Gminy Drawsko. Kontynuacja współpracy planowana jest również w kolejnych latach, w tym min. poprzez rewizytę młodzieży z Lazdijai w Gminie Drawsko.

PROMOCJA

Gmina Drawsko prowadzi działania promocyjne, których celem jest wzmocnienie rozpoznawalności samorządu, budowanie pozytywnego wizerunku oraz wspieranie lokalnej aktywności społecznej i gospodarczej. Aktywnie promowane są wydarzenia sportowe, kulturalne i społeczne organizowane na terenie Gminy Drawsko.

W 2025 roku informacje o wydarzeniach były rozpowszechniane poprzez stronę internetową Gminy Drawsko, media społecznościowe i plakaty.

Istotnym elementem działań promocyjnych była również publikacja „Panoramy Ziemi Drawskiej”, w nowej odmienionej szacie graficznej, która stanowi kompendium wiedzy na temat działalności całej gminy. Na łamach gazety prezentują się nie tylko Urząd Gminy i Rada Gminy Drawsko, lecz także jednostki organizacyjne, stowarzyszenia oraz sołectwa, co umożliwi szerokie ukazanie lokalnych inicjatyw i osiągnięć. W minionym roku ukazały się trzy numery „Panoramy Ziemi Drawskiej”, które trafiły do mieszkańców, wzmocniając komunikację i integrację lokalnej społeczności.

W 2025 roku na stronie internetowej gminy oraz w mediach społecznościowych regularnie publikowano treści dotyczące realizowanych inwestycji, projektów oraz działań jednostek organizacyjnych, sołectw i stowarzyszeń. Internet, jako szybkie i powszechne medium, pozostaje jednym z kluczowych narzędzi komunikacji z mieszkańcami.

W 2025 roku profil Gminy Drawsko na portalu Facebook zaczęło obserwować 516 nowych użytkowników, odnotowano 237 291 odwiedzin, a opublikowane posty wyświetlono 3 085 205 razy.

Strona internetowa Gminy Drawsko w nowej odsłonie funkcjonuje od stycznia 2025 roku i od jej uruchomienia do końca 2025 roku odwiedzono 51 978 razy.

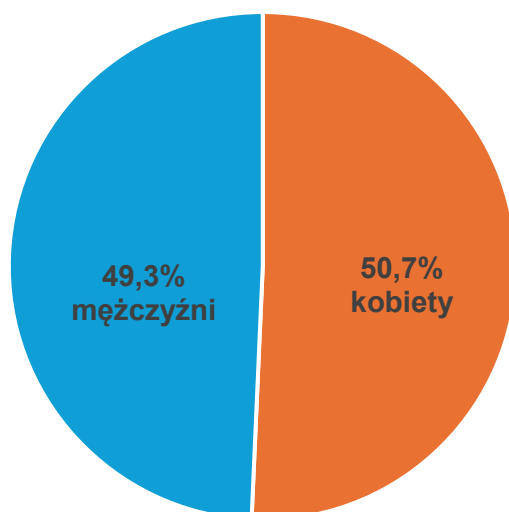
Ocena działań promocyjnych:

Działania promocyjne prowadzone przez Gminę w minionym roku przyczyniły się do zwiększenia jej widoczności, wzmocnienia relacji z mieszkańcami oraz budowania pozytywnego i nowoczesnego wizerunku samorządu.

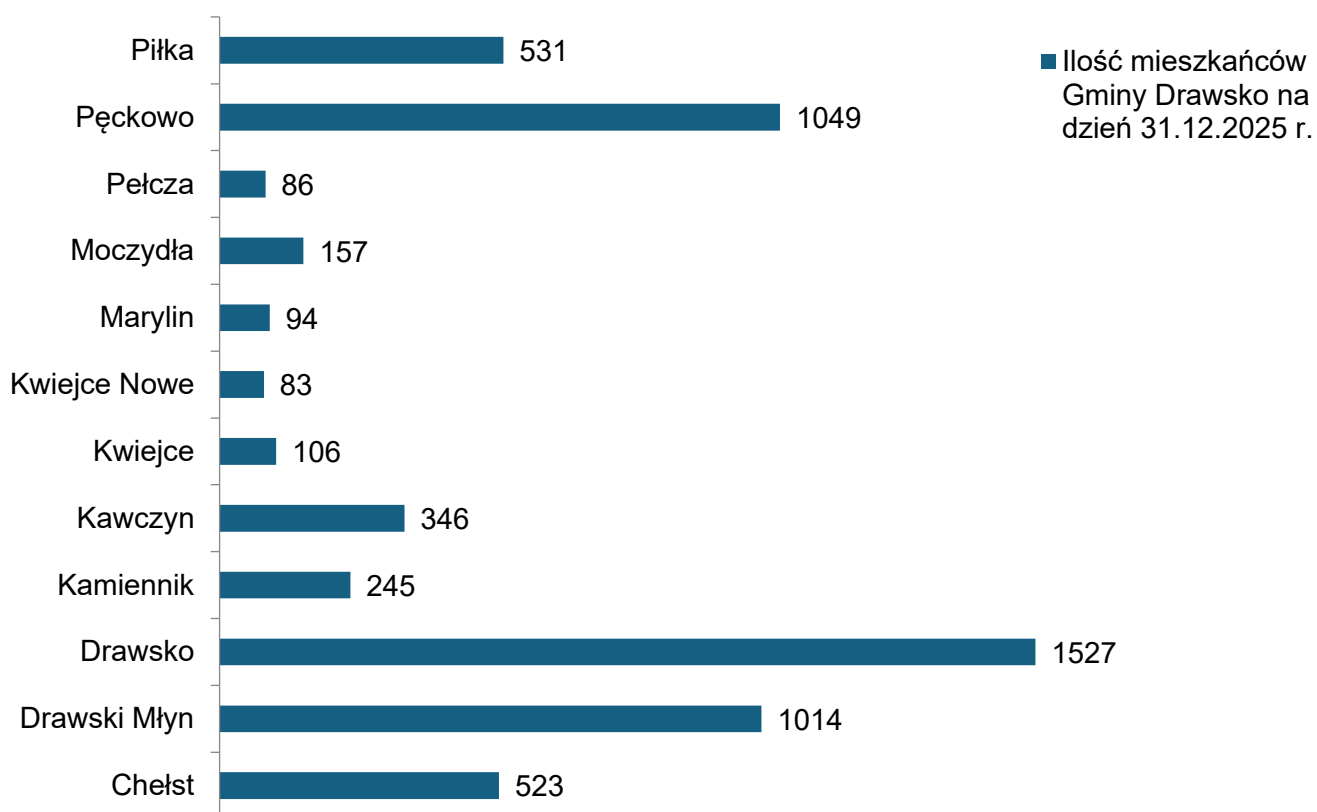
DANE DEMOGRAFICZNE

Według danych z rejestru mieszkańców ogólna liczba osób zameldowanych w Gminie Drawsko (na pobyt stały i czasowy), na dzień 31 grudnia 2025r., wyniosła **5761 osób**.

w tym:



Rozmieszczenie ludności w gminie przedstawiało się następująco:



W celu analizy zmian demograficznych w poniższej tabeli sporządzono zestawienie ludności według formy zameldowania w latach 2023–2025, w podziale na poszczególne miejscowości:

Miejscowość	Stan na dzień 31.12.2023 r.			Stan na dzień 31.12.2024 r.			Stan na dzień 31.12.2025 r.		
	pobyt stały	pobyt czasowy	razem	pobyt stały	pobyt czasowy	razem	pobyt stały	pobyt czasowy	razem
Chelst	517	16	533	515	11	526	512	11	523
Drawski Młyn	1006	12	1018	1008	12	1020	1004	10	1014
Drawsko	1539	103	1642	1527	40	1567	1512	15	1527
Kamiennik	243	2	245	240	2	242	241	4	245
Kawczyn	337	3	340	346	2	348	344	2	346
Kwiejce	108	3	111	106	2	108	102	4	106
Kwiejce Nowe	84	0	84	85	0	85	83	0	83
Marylin	90	0	90	89	0	89	94	0	94
Moczydła	160	0	160	155	0	155	155	2	157
Pelcza	87	0	87	85	0	85	86	0	86
Pęckowo	1037	5	1042	1043	2	1045	1048	1	1049
Piłka	522	10	532	523	9	532	523	8	531
Ogółem w Gminie	5730	154	5884	5722	80	5802	5704	57	5761

W analizowanym okresie odnotowano spadek liczby mieszkańców o 123 osoby, co stanowi 2,1%.

Największy wpływ na zmianę liczby mieszkańców gminy miało zmniejszenie liczby osób zameldowanych na pobyt czasowy, które spadło o 97 osób w latach 2023-2025. Liczba mieszkańców zameldowanych na pobyt stały zmniejszyła się o 26 osób.

Zgodnie z danymi demograficznymi dotyczącymi mieszkańców Gminy Drawsko w 2025 roku urodziło się 28 dzieci, natomiast liczba zgonów wyniosła 63 osoby. Oznacza to, że liczba zgonów znacząco przewyższa liczbę urodzeń, co wskazuje na utrzymującą się tendencję spadku liczby ludności oraz ujemny przyrost naturalny.

W konsekwencji przyrost naturalny w 2025 roku wyniósł -35, natomiast współczynnik przyrostu naturalnego ukształtował się na poziomie około -6,08.

Urząd Stanu Cywilnego

W omawianym okresie Wójt Gminy Drawsko, wspólnie z Zastępcą Kierownika Urzędu Stanu Cywilnego oraz sołtysami, odwiedził dwie mieszkanki gminy obchodzące 90. rocznicę urodzin, a także jedną parę świętującą jubileusz 60-lecia pożycia małżeńskiego.

Ponadto w 2025 roku przedstawiciele Urzędu Stanu Cywilnego w Drawsku powitali nowego mieszkańca gminy, który przyszedł na świat na jej terenie po 26 latach przerwy.

Natomiast 15 grudnia 2025 roku Urząd Stanu Cywilnego w Drawsku zorganizował uroczystość dla sześciu par z terenu gminy obchodzących jubileusz 50-lecia pożycia

małżeńskiego. Przedstawiciele gminy odwiedzili ponadto cztery pary, które z przyczyn obiektywnych nie mogły wziąć udziału w tym wydarzeniu.

Rejestracja stanu cywilnego

W okresie sprawozdawczym w Gminie Drawsko realizowano zadania z zakresu rejestracji stanu cywilnego, ewidencji ludności, udostępniania danych oraz obsługi dowodów osobistych zgodnie z obowiązującymi przepisami prawa.

W 2025 roku Urząd Stanu Cywilnego w Drawsku zarejestrował łącznie 14 małżeństw, w tym 6 zawartych w formie cywilnej oraz 8 w formie konkordatowej. Dane te wskazują na utrzymującą się różnorodność form zawierania związków małżeńskich wśród mieszkańców gminy.

W Urzędzie Stanu Cywilnego w Drawsku sporządzono łącznie 54 akty stanu cywilnego, w tym 5 aktów urodzenia, 14 aktów małżeństwa oraz 35 aktów zgonu.

W analizowanym okresie wydano 710 odpisów aktów stanu cywilnego (skróconych, zupełnych oraz wielojęzycznych), a także sporządzono 18 zaświadczeń, zezwoleń oraz przyjęto oświadczenia stron w prawach z zakresu stanu cywilnego.

Przeprowadzono 481 migracji aktów do Rejestru Stanu Cywilnego, zapewniając ich zgodność z obowiązującym systemem teleinformatycznym oraz dokonano 172 wzmianek dodatkowych oraz 153 przypisków.

W zakresie zmian imion i nazwisk wydano 4 decyzje administracyjne.

Ewidencja ludności

W zakresie ewidencji ludności wykonano 166 czynności związanych z zameldowaniem, wymeldowaniem, zgłoszeniem wyjazdu oraz powrotu z pobytu czasowego.

Dokonano 299 operacji związanych z usuwaniem niezgodności w rejestrach. Wydano 5 decyzji w sprawach meldunkowych, nadano 36 numerów PESEL oraz zrealizowano 52 czynności dotyczące zastrzegania oraz cofnięcia zastrzeżenia numeru PESEL.

Udostępnianie danych

W okresie sprawozdawczym 80 razy udostępniono dane z rejestru mieszkańców oraz rejestru zamieszkania cudzoziemców, jak również z Rejestru Dowodów Osobistych wraz z dokumentacją.

Ponadto wydano 128 zaświadczeń zawierających pełny zakres danych osoby z właściwych rejestrów.

Dowody osobiste

W zakresie dowodów osobistych wydano 750 dokumentów tożsamości. Przyjęto 17 zgłoszeń dotyczących utraty lub uszkodzenia dowodu osobistego, a także unieważniono 16 dokumentów w Rejestrze Dowodów Osobistych.

Ocena danych statystycznych:

Niestety, ujemny wskaźnik danych przyrostu naturalnego, wpływa na wiele dziedzin funkcjonowania naszego samorządu, w szczególności na funkcjonowanie szkół i przedszkoli.



50-lecia małżeńskie-2025r.

DOTACJE UDZIELONE W 2025R. (POŻYTEK PUBLICZNY)

Lp.	Komu	Tryb normalny-konkurs/ uproszczony	Kwota umowy	Kwota przekazana	Data przekazania	Data rozliczenia umowy
1.	LZS SOKÓŁ Drawsko	konkurs	50 000,00	25 000,00	04.03.2025	30 dni
				25 000,00	30.06.2025	
	RAZEM			50 000,00		
2.	LZS ORZEŁ Pęckowo	konkurs	90 000,00	25 000,00	04.03.2025	30 dni
				25 000,00	28.03.2025	
				20 000,00	30.06.2025	

				20 000,00	27.08.2025	
RAZEM				90 000,00		
			140 000,00	140 000,00		
3.	Biegacze JózefaNoji-Pęckowo	uproszcz.	3 500,00	3 500,00	27.08.2025	30 dni
4.	Miłośnicy Ziemi Nadnoteckiej-Drawski Młyn	uproszcz.	2 000,00	2 000,00	05.05.2025	30 dni
5.	Polski Związek Emerytów, Rencistów i Inwalidów – Koło Drawsko	uproszcz.	1 500,00	1 500,00	05.08.2025	30 dni
6.	Krzyżskie Towarzystwo Amazonki	uproszcz.	500,00	500,00	27.08.2025	30 dni
7.	Aktywni Razem - Drawsko	uproszcz.	1 000,00	1 000,00	09.06.2025	30 dni
8.	Stowarzyszenie Rodziców Dzieci i Osób Niepełnosprawnych	uproszcz.	500,00	500,00	21.07.2025	30 dni
9.	Nasza wieś naszym domem-Kamiennik	uproszcz.	500,00	500,00	29.09.2025	30 dni
10.	Aktywni Razem -Drawsko	uproszcz.	700,00	700,00	29.09.2025	30 dni
11.	Aktywni Razem -Drawsko	uproszcz.	300,00	300,00	29.09.2025	30 dni
12.	Polski Komitet Pomocy Społecznej – Klub Seniora w Drawsku	uproszcz.	1 500,00	1 500,00	14.10.2025	30 dni
			12 000,00	12 000,00		
			152 000,00	152 000,00		

STUDIUM UWARUNKOWAŃ I KIERUNKÓW ZAGOSPODAROWANIA PRZESTRZENNEGO GMINY DRAWSKO I MIEJSCOWE PLANY ZAGOSPODAROWANIA PRZESTRZENNEGO GMINY DRAWSKO

Kształtowanie polityki przestrzennej na obszarze gminy na podstawie ustawy z dnia 27 marca 2003r. o planowaniu i zagospodarowaniu przestrzennym, należy do jej zadań własnych.

Dokumentem stanowiącym podstawę kształtowania przestrzeni na poziomie gminy jest Studium uwarunkowań i kierunków zagospodarowania przestrzennego. Dokument ten chociaż nie stanowi aktu prawa miejscowego, jest aktem, którego ustalenia dają władzom gminy wytyczne do kształtowania i realizacji polityki przestrzennej gminy przy tworzeniu Miejscowych planów zagospodarowania przestrzennego.

Kształtowanie przestrzeni oraz polityka przestrzenna gminy to proces ciągle wymagający jednocześnie okresowej oceny przyjętych kierunków i celów rozwoju w zakresie zmian uwarunkowań i potrzeb oraz analizy zmian w postępującym w gminie zagospodarowaniu. Wobec powyższego ustawa nałożyła na wójtów obowiązek oceny aktualności studium i planów miejscowych.

W 2017 roku Wójt Gminy Drawsko przedstawił Radzie Gminy Drawsko ocenę aktualności Studium uwarunkowań i kierunków zagospodarowania przestrzennego i miejscowych planów zagospodarowania przestrzennego Gminy Drawsko. Rada Gminy Drawsko po analizie przedstawionego dokumentu przyjęła go uchwałą Nr XXXV/239/2017 z dnia 22 czerwca 2017r.

W zatwierdzonym dokumencie określono, że Studium uwarunkowań i kierunków zagospodarowania przestrzennego powinno być aktualizowane odpowiednio do potrzeb, a także w przypadkach określonych w przepisach prawa. Dokonana ocena potwierdziła, że studium było aktualne w zakresie podziału gminy na obszary funkcjonalne i zasady ich

zagospodarowania. Obrane kierunki polityki przestrzennej wprowadzane są planami miejscowymi.

W 2023 roku dokonano w Polsce reformy systemu planowania przestrzennego. Reforma ta została wprowadzona ustawą z dnia 7 lipca 2023 r. o zmianie ustawy o planowaniu i zagospodarowaniu przestrzennym oraz niektórych innych ustaw, która weszła w życie w dniu 24 września 2023 r. Nowe przepisy wprowadziły dla gmin obowiązek uchwalenia **Planu ogólnego gminy**. Plan ogólny to nowy akt planowania przestrzennego, który wprowadzono w miejsce studium. Dokument ten w odróżnieniu od studium stanowi aktu prawa miejscowego i w przyszłości polityka przestrzenna gminy realizowana będzie w oparciu o ten akt. Plan ogólny to narzędzie, w oparciu o które będzie kształtowana polityka przestrzenna w gminie. Zgodnie z art. 13a ust. 5 ww. ustawy plan ogólny, w zakresie określonym w ustawie, uwzględnia się przy sporządzaniu miejscowego planu zagospodarowania przestrzennego oraz stanowi podstawę prawną decyzji o warunkach zabudowy i zagospodarowania terenu. Oznacza to, że uchwalenie planu miejscowego lub jego zmiana będą możliwe, jeżeli w gminie wszedł w życie plan ogólny, ponadto decyzje o warunkach zabudowy i zagospodarowania terenu będą mogły być wydawane jedynie w oparciu o plan ogólny na tzw. obszarach uzupełnienia zabudowy. Gmina Drawsko opracowuje plan ogólny. Aktualnie projekt planu ogólnego przekazano do opinii i uzgodnień organów.

W zakresie **planów miejscowych** przyjęty przez radę dokument oceny aktualności dokumentów planistycznych gminy określił, że na obszarze Gminy Drawsko obowiązują dwa rodzaje miejscowych planów zagospodarowania przestrzennego:

- 1) miejscowe plany zagospodarowania sporządzone w oparciu o przepisy nieobowiązującej już ustawy z dnia 7 lipca 1994 roku o zagospodarowaniu przestrzennym,
- 2) miejscowe plany zagospodarowania sporządzone w oparciu o przepisy ustawy z dnia 27 marca 2003 roku o planowaniu i zagospodarowaniu przestrzennym.

W sumie na dzień dzisiejszy obowiązują 54 plany miejscowe.

Plany miejscowe sporządzone w oparciu o ustawę z 7 lipca 1994 roku dotyczyły z reguły małych obszarów. W większości plany te są „skonsumowane”. Jednakże chociaż plany te dotyczyły zrealizowanych celów inwestycyjnych należy uznać, że nadal stanowią podstawę działania w zakresie zagospodarowania przestrzennego.

Miejscowe plany zagospodarowania przestrzennego dla miejscowości Drawsko, Piłka, Pęckowo, Kamiennik, Kwiejce, Kawczyn, Pełcza, Marylin, Kwiejce Nowe, Chełst, Drawski Młyn to plany uchwalone na podstawie ustawy z 2003 roku. Objęły one całe zabudowane części miejscowości wraz z terenami położonymi w bliskim sąsiedztwie istniejącej zabudowy, wyznaczono w nich obszary pod nową zabudowę, plany te są cały czas realizowane.

Pozostałe plany to dokumenty realizowane na wnioski właścicieli nieruchomości. Objęły one tereny, które wcześniej objęto planami dla poszczególnych miejscowości. Po ich uchwaleniu okazało się, że zamierzenia inwestorów się zmieniły, są inne aniżeli dopuszczały to ustalenia planu miejscowego, dlatego też przystąpiono do zmiany planów

dla wnioskowanych obszarów. W ocenie stwierdzono, że obowiązujące plany są aktualne oraz że zmiany planów będą sporządzane w miarę potrzeb związanych z realizacją inwestycji gminnych i prywatnych inwestorów. Jako priorytetowe powinny być realizowane plany miejscowe dla wyznaczania nowych obszarów inwestycyjnych (usługowe, produkcyjne i inne), obszarów cennych przyrodniczo, czy też obszarów o nieaktualnych zapisach.

Wykaz obowiązujących miejscowych planów zagospodarowania przestrzennego:

LP	numer uchwały	data uchwały	miejsce i data publikacji planu	teren objęty planem/nr działki
1.	XXIX / 125 / 97	02.07.97 r.	dz. urzędowy woj. pińskiego nr 31, poz. 142 z 10-10-1997 roku	CHEŁST, działki nr 171/5, 12/2
2.	XXIX / 126 / 97	02.07.97 r.	dz. urzędowy woj. pińskiego nr 31, poz. 143 z 10-10-1997 roku	KAMIENNIK, działki nr 190-200, 2, 378/8
3.	XXIX / 127 / 97	02.07.97 r.	dz. urzędowy woj. pińskiego nr 31, poz. 144 z 10-10-1997 roku	KAWCZYN, działka nr 206
4.	III / 13 / 98	02.12.98 r.	dz. urzędowy woj. pińskiego nr 35, poz. 306 z 28-12-1998 roku	KWIEJCE, działki nr 114, 115
5.	III / 14 / 98	02.12.98 r.	dz. urzędowy woj. pińskiego nr 38, poz. 326 z 31-12-1998 roku	MARYLIN, działki nr 88/1-88/4
6.	III / 15 / 98	02.12.98 r.	dz. urzędowy woj. pińskiego nr 35, poz. 307 z 28-12-1998 roku	KWIEJCE NOWE, działka nr 206/3
7.	III / 16 / 98	02.12.98 r.	dz. urzędowy woj. pińskiego nr 35, poz. 308 z 28-12-1998 roku	KWIEJCE NOWE, działka nr 238/3
8.	III / 17 / 98	02.12.98 r.	dz. urzędowy woj. pińskiego nr 35, poz. 309 z 28-12-1998 roku	KWIEJCE NOWE, działka nr 168/1
9.	III / 18 / 98	02.12.98 r.	dz. urzędowy woj. pińskiego nr 35, poz. 310 z 28-12-1998 roku	KWIEJCE NOWE, działka nr 170/5
10.	III / 19 / 98	02.12.98 r.	dz. urzędowy woj. pińskiego nr 35, poz. 311 z 28-12-1998 roku	CHEŁST, działki nr 163, 91/1, 106 – Chełst Zachód
11.	V / 42 / 98	23.12.98 r.	dz. urzędowy woj. pińskiego nr 38, poz. 338 z 31-12-1998 roku	PIŁKA, działki nr 47, 51
12.	V / 43 / 98	23.12.98 r.	dz. urzędowy woj. pińskiego nr 38, poz. 339 z 31-12-1998 roku	MARYLIN, działki nr 172/2 – zabudowa rekreacyjna wokół jez. Moczydło
13.	XIV / 85 / 99	02.08.99 r.	dz. urzędowy woj. wielkopolskiego nr 76, poz. 1482 z 26-10-1999 roku	KWIEJCE NOWE, działka nr 36
14.	XIV / 86 / 99	02.08.99 r.	dz. urzędowy woj. wielkopolskiego nr 78, poz. 1498 z 04-11-1999 roku	MARYLIN, działka nr 68/13
15.	XIV / 87 / 99	02.08.99 r.	dz. urzędowy woj. wielkopolskiego nr 78, poz. 1499 z 04-11-1999 roku	MARYLIN, działka nr 68/15
16.	XIX / 131 / 2000	15.03.00 r.	dz. urzędowy woj. wielkopolskiego nr 30, poz. 343 z 10-05-2000 roku	PIŁKA, działka nr 654/18
17.	XXXI / 221 / 2001	19.09.01 r.	dz. urzędowy woj. wielkopolskiego nr 139, poz. 2764 z 15-11-2001 roku	KWIEJCE, działka nr 47/6
18.	XXXI / 222 / 2001	19.09.01 r.	dz. urzędowy woj. wielkopolskiego nr 139, poz. 2765 z 15-11-2001 roku	KWIEJCE NOWE, działki nr 171/1-171/6
19.	XXXI / 223 / 2001	19.09.01 r.	dz. urzędowy woj. wielkopolskiego nr 139, poz. 2766 z 15-11-2001 roku	KWIEJCE, działka nr 91/1
20.	XXXI / 224 / 2001	19.09.01 r.	dz. urzędowy woj. wielkopolskiego nr 139, poz. 2767 z 15-11-2001 roku	KAWCZYN, działka nr 221/1
21.	V / 30 / 2003	23.01.03 r.	dz. urzędowy woj. wielkopolskiego nr 63, poz. 1188 z 17-04-2003 roku	PIŁKA, działki nr 133/3, 133/4
22.	V / 31 / 2003	23.01.03 r.	dz. urzędowy woj. wielkopolskiego nr 35, poz. 671 z 07-03-2003 roku	KAWCZYN, działki nr 164/2, 164/3

Raport o stanie Gminy Drawsko za 2025r.

23.	V / 33 / 2003	23.01.03 r.	dz. urzędowy woj. wielkopolskiego nr 35, poz. 673 z 07-03-2003 roku	KWIEJCE, działka nr 47/5
24.	X / 66 / 2003	28.07.03 r.	dz. urzędowy woj. wielkopolskiego nr 153, poz. 2891 z 26-09-2003 roku	CHEŁST, działka nr 233
25.	X / 67 / 2003	28.07.03 r.	dz. urzędowy woj. wielkopolskiego nr 153, poz. 2892 z 26-09-2003 roku	KAMIENNIK, działka nr 1
26.	X / 68 / 2003	28.07.03 r.	dz. urzędowy woj. wielkopolskiego nr 153, poz. 2893 z 26-09-2003 roku	PIŁKA, działka nr 541/2
27.	X/51/2007	27.06.2007 r.	dz. urzędowy woj. wielkopolskiego nr 172, poz. 3751 z 29-11-2007 roku	DRAWSKO
28.	X/52/2007	27.06.2007 r	dz. urzędowy woj. wielkopolskiego nr 172, poz. 3751 z 29-11-2007 roku	PIŁKA
29.	X/53/2007	27.06.2007 r	dz. urzędowy woj. wielkopolskiego nr 172, poz. 3753 z 29-11-2007 roku	PĘCKOWO
30.	X/54/2007	27.06.2007 r	dz. urzędowy woj. wielkopolskiego nr 172, poz. 3754 z 29-11-2007 roku	KAMIENNIK
31.	X/55/2007	27.06.2007 r	dz. urzędowy woj. wielkopolskiego nr 172, poz. 3755 z 29-11-2007 roku	KWIEJCE
32.	X/56/2007	27.06.2007 r	dz. urzędowy woj. wielkopolskiego nr 172, poz. 3756 z 29-11-2007 roku	KAWCZYN
33.	X/57/2007	27.06.2007 r	dz. urzędowy woj. wielkopolskiego nr 172, poz. 3757 z 29-11-2007 roku	PEŁCZA
34.	XLIII/260/2010	31.03.2010r.	dz. urzędowy woj. wielkopolskiego nr 130, poz. 2465 z 06.07.2010 roku	MARYLIN
35.	XLIII/260/2010	31.03.2010 r.	dz. urzędowy woj. wielkopolskiego nr 131, poz. 2586 z 07.07.2010 roku	KWIEJCE NOWE
36.	XLV/278/2010	20.05.2010r.	dz. urzędowy woj. wielkopolskiego nr 180, poz. 3347 z 08.09.2010 roku	DRAWSKI MŁYN
37.	XLV/279/2010	20.05.2010r.	dz. urzędowy woj. wielkopolskiego nr 189, poz. 3511 z 15.09.2010 roku	CHEŁST
38.	XXV/140/2012	27.06.2012r.	dz. urzędowy woj. wielkopolskiego poz. 3832 z 13-09-2012r	Drawsko, cz. działki nr 461
39.	XXV/141/2012	27.06.2012r.	dz. urzędowy woj. wielkopolskiego poz. 4302 z 12-10-2012r	Drawsko, działki nr 266, 267, 268
40.	LI/304/2014	30.06.2014r.	dz. urzędowy woj. wielkopolskiego poz. 4713 z 04-09-2014r	Drawsko, działki nr 962/7, 199/2, 365, 244/3, 1028/1, 1028/2, 653/2, 650/3, 540 -część, 541-część, 32-część, 33-część, 66, 67/1, 673-część, 674-część, 675-część
41.	LI/305/2014	30.06.2014r.	dz. urzędowy woj. wielkopolskiego poz. 4714 z 04-09-2014 r	Drawsko (Drawski Młyn), działki nr 1299/21cz., 808/2, 793/1
42.	LV/328/2014	13.11.2014r.	dz. urzędowy woj. wielkopolskiego poz. 6809 z 17-12-2014 r.	Chełst, dz. 193/9, 193/10, 18; Chełst Zachód, dz. 72/3
43.	VI/45/2015	25.03.2015r.	dz. urzędowy woj. wielkopolskiego poz. 2204 z 07-04-2014 r.	Pęckowo, dz. 194/1cz, 195/1cz, 196cz, 197cz, 633
44.	VI/46/2015	25.03.2015r.	dz. urzędowy woj. wielkopolskiego poz. 2205 z 07-04-2014 r.	Kwiejce Nowe, dz. 168/6
45.	XV/102/2015	30.12.2015r.	dz. urzędowy woj. wielkopolskiego poz. 210 z 07-01-2016 r.	linia elektroenergetyczna 110 kV relacji Morzyczyn Drawski Młyn
46.	XXXVI/240/2017	28.06.2017r.	dz. urzędowy woj. wielkopolskiego poz. 4736, z 03.07.2017 r.	obręb Drawsko wieś Drawski Młyn, dz. 744/8 i 74/13 cz – teren oczyszczalni ścieków

47.	XLII/290/2017	28.12.2017r.	dz. urzędowy woj. wielkopolskiego poz. 322, z 08.01.2018r.	Marylin, dz. 160/4cz, 171, Kawczyn dz. 187, Piłka dz. 455 cz., Pęckowo dz. 292cz., Chełst dz. 19/3, Chełst Zach. dz. 78/9, 78/10, Drawsko dz. 683cz, 684/3cz., Drawsko dz. 256/1, 257, 258
48.	XLII/291/2017	28.12.2017r.	dz. urzędowy woj. wielkopolskiego poz. 323, z 08.01.2018r.	Obręb Drawsko, wieś Drawski Młyn, dz. 686 cz.
49.	XXXVI/241/2022	02.02.2022r.	dz. urzędowy woj. wielkopolskiego poz. 1291, z 15.02.2022r.	Obręb Pęckowo, w rejonie ul. Ogrodowej
50.	XL/270/2022	15.06.2022r.	dz. urzędowy woj. wielkopolskiego poz. 4838, z 27.06.2022r.	Obręb Pęckowo, w rejonie ul. Leśnej i Wybudowanie
51.	LIV/346/2023	30.10.2023r.	dz. urz. woj. wielkopolskiego poz. 9966, z 14.11.2023 r.,	miejskowy plan zagospodarowania przestrzennego gminy Drawsko, wieś Marylin, Piłka, Chełst, Kamiennik
52.	XIV/111/2025	10.06.2025 r.	dz. urz. woj. wielkopolskiego poz. 5186, z 24.06.2025r.,	miejskowy plan zagospodarowania przestrzennego gminy Drawsko, wieś Marylin, Piłka, Chełst, Kamiennik
53.	XIV/112/2025	10.06.2025 r.	dz. urz. woj. wielkopolskiego poz. 5187, z 24.06.2025r.,	miejskowy plan zagospodarowania przestrzennego gminy Drawsko, wieś Drawsko i wieś Drawski Młyn
54.	XVIII/132/2025	26.11.2025 r.	dz. urz. woj. wielkopolskiego poz. 8914, z 02.12.2025 r.,	miejskowy plan zagospodarowania przestrzennego gminy Drawsko, wieś Kwiejce Nowe – etap I

Plany miejscowe sporządzone w oparciu o ustawę z 7 lipca 1994 roku, wymienione w pkt. **1-26** wykazu, dotyczyły z reguły małych obszarów.

Miejscowe plany zagospodarowania przestrzennego dla miejscowości Drawsko, Piłka, Pęckowo, Kamiennik, Kwiejce, Kawczyn, Pelcza, Marylin, Kwiejce Nowe, Chełst Drawski Młyn (poz. **27-37** wykazu) to plany uchwalone na podstawie ustawy z 2003 roku. Objęły one całe zabudowane części miejscowości wraz z terenami położonymi w bliskim sąsiedztwie istniejącej zabudowy, wyznaczono w nich obszary pod nową zabudowę, plany te są cały czas realizowane.

Uchwałą nr XV/102/2015 z 30 grudnia 2015 roku uchwalony został miejscowy plan zagospodarowania przestrzennego dla przebiegu linii elektroenergetycznej 110 kV relacji Morzyczyn- Drawski Młyn na terenie Gminy Drawsko.

Plany miejscowe wymienione w poz. **38-44** i poz. **45-48** wykazu to plany realizowane na wnioski właścicieli nieruchomości. Objęły one tereny, które wcześniej objęto planami dla poszczególnych miejscowości. Po ich uchwaleniu okazało się, że zamierzenia inwestorów się zmieniły, są inne aniżeli dopuszczały to ustalenia planu miejscowego, dlatego też przystąpiono do zmiany planów dla wnioskowanych obszarów.

Ponadto wyznaczono obszar pod aktywizację gospodarczą w m. Drawski Młyn – jest to obszar ponad 7 ha leżący w sąsiedztwie oczyszczalni ścieków i toru kolejowego Poznań – Szczecin. Teren ten stanowi własność gminy i został przygotowany dla potencjalnych inwestorów. Plany miejscowe z pozycji **49 i 50** – dla części m. Pęckowo, w rejonie ul. Ogrodowej oraz w rejonie ulicy Leśnej i Wybudowanie. Plany uchwalone 2 lutego 2022 roku

i 15 czerwca 2022 roku dla cz. obszaru Pęckowa, w związku z koniecznością wyznaczenia nowych terenów pod zabudowę w Pęckanie w okolicy ul. Ogrodowej, Leśnej i Wybudowanie i ograniczeniami wynikającymi z „ustawy wiatrakowej”. Plany te obowiązują i są realizowane. 30 października 2023 roku uchwalony został plan dla miejscowości Marylin, Piłka, Chełst Kamiennik – poz. 51 wykazu. Objęto nim tereny gminne w: Marylinie (teren przy świetlicy i rzece Miąta pod rozwój usług kultury, turystyki i rekreacji), Piłce (teren pod planowaną lokalizację przystani kajakowej), Chełst (teren prywatny na rozbudowę istniejącego gospodarstwa) Kamienniku (teren przy kanale Kamiennik, na rozbudowę istniejącego terenu rekreacji). Plany miejscowe z pozycji 52 i 53 to plany na wnioski właścicieli nieruchomości - w celu umożliwienia realizacji zamierzeń inwestorów. Plan z pozycji 54 - na teren inwestycyjny w Kwiejcach Nowych na usługi turystyki uchwalony został w listopadzie 2025 roku po uzyskaniu pozytywnego uzgodnienia RDOŚ w Poznaniu.

Aktualnie w trakcie konsultacji społecznych jest projekt mpzp w okolicy przystani w Drawsku, w celu przygotowania terenu pod promenadę nad Notecią. W trakcie opiniowania i uzgadniania jest projekt mpzp dla wsi Pęckowo, Piłka, Kawczyn, Kamiennik.

OCHRONA ZABYTKÓW

Na terenie Gminy Drawsko mamy dziewięć obiektów wpisanych do rejestru zabytków, są to następujące obiekty:

CHEŁST

- kościół ewangelicki ob. rzymsko katolicki filialny p.w. Matki Boskiej Królowej Polski, z 1765 r., nr rejestru 686/Wlkp./A z dnia 04.07.2008r.
- cmentarz ewangelicki 2 poł. XVIII w., nr rejestru 686/Wlkp./A z dnia 04.07.2008r.
- cmentarz ewangelicki 2 poł. XIX w., nr rejestru 685/Wlkp./A z dnia 26.06.2008r.

DRAWSKO

- park dworski 1 poł. XVIII w., nr rejestru A – 449 z dnia 27.01.1984r.

DRAWSKO I LUBCZ WIELKI gm. Krzyż Wlkp.

- zespół stopnia wodnego „Drawsko nr 21” na rz. Noteć, 1898r., nr rejestru 587/Wlkp./A z dnia 15.01.2008r.
 - śluza komorowa
 - jaz z przepławką dla ryb
 - budynek mieszkalny, 1884,
 - budynek gospodarczy
 - budynek administracyjny na tamie rozdzielczej
 - budynek techniczno-magazynowy

KRZYŻ WIELKOPOLSKI I DRAWSKO

- zespół stopnia wodnego „Krzyż nr 22” na rz. Noteć, 1898r., nr rejestru 586/Wlkp/A z dnia 15.01.2008r.
 - śluza komorowa
 - jaz z przepławką dla ryb
 - budynek mieszkalny (Drawsko), ok. 1918 r.
 - budynek gospodarczy

KAWCZYN

- cmentarz ewangelicki, 2 poł. XIX w. nr rejestru A-631 z dnia 29.05.1989r.

KWIEJCE

- kościół ewangelicki, ob. fil. p.w. Niepokalanego Serca Maryi z Fatimy z terenem przykościelnym 1909 r., nr rejestru 557/Wlkp./A z 19.11.2007r.

MARYLIN

- zagroda nr 21 dawniej nr 27, chałupa ok. 1830-1840r., stodoła i obora z 3 ćw. XVIII wieku, nr rejestru A-191/808 z dnia 30.12.1969 (chałupa i stodoła przeniesione do Muzeum Kultury Ludowej w Osieku), obora pełniąca obecnie funkcje wozowni pozostała na miejscu.

PIŁKA

- kościół par. p.w. Najświętszej Marii Panny Wniebowziętej, 1868r., nr rejestru 197/Wlkp./A z dnia 27.07.2004r. wraz z cmentarzem przykościelnym.

Ponadto Gmina prowadzi Gminną Ewidencję Zabytków Nieruchomych i Archeologicznych, w której oprócz wyżej wymienionych zabytków znajdują się obiekty objęte ochroną konserwatorską Wojewódzkiego Konserwatora Zabytków oraz stanowiska archeologiczne. Obiekty archeologiczne występują pojedynczo lub w zespołach stanowisk archeologicznych. W 2024 roku przeprowadzono rozbudowę i remont kościoła w Drawsku, a w 2025 roku przeprowadzono remont kościoła w m. Piłka. Procesy inwestycyjne, te- na terenach i obiektach zabytkowych wymagają zezwolenia lub opinii Konserwatora zabytków.

GMINNY ZASÓB NIERUCHOMOŚCI I JEGO WYKORZYSTANIE NA LATA 2026 – 2028 –

...przyjęty Zarządzeniem nr 160/2025 Wójta Gminy Drawsko z dnia 31 grudnia 2025r. Zgodnie z art. 24 ust. 1 ustawy z dnia 21 sierpnia 1997r. o gospodarce nieruchomościami do gminnego zasobu nieruchomości należą nieruchomości, które stanowią przedmiot własności gminy i nie zostały oddane w użytkowanie wieczyste oraz nieruchomości będące przedmiotem użytkowania wieczystego gminy. Gminnym zasobem nieruchomości gospodaruje Wójt Gminy Drawsko.

I 1.Ogólna powierzchnia gruntów mienia Gminy Drawsko na dzień 31 grudnia 2025 roku wynosi **420,4551 ha.**

2. W skład gruntów mienia komunalnego wchodzi:

Lp.	Rodzaj mienia	Powierzchnia w ha na dzień 31.12.2025
1.	grunty pod drogami	266,9012
2.	grunty rolne	30,9365
3.	pozostałe	122,6174
	RAZEM	420,4551

3. Rozdysponowanie mienia komunalnego przedstawia się następująco:

grunty oddane w użytkowanie wieczyste	1,6032
gminny zasób nieruchomości	420,4551
Razem mienie komunalne	422,0583

4. Zasób nieruchomości Gminy Drawsko tworzą:

Lp.	Rodzaj mienia	Powierzchnia w ha na dzień 31.12.2025
1	grunty pod drogami	266,9012
2	grunty rolne	30,9365
3	Pozostałe, w tym: lasy, ogrody działkowe, tereny rekreacyjne, tereny budowlane i zabudowane, działki przemysłowo-handlowe, cmentarze, nieużytki, rowy, zadrzewienia, itp.	122,6174
	RAZEM	420,4551

5. Stan zasobu Gminy Drawsko w poszczególnych obrębach i miejscowościach przedstawia poniższa tabela:

	Obręb	Miejscowości wchodzące w skład obrębu	Powierzchnia w ha na dzień 31.12.2025
1.	Chelst	Chelst	15,4248
2.	Chelst Zachód	Chelst	22,7875
3.	Drawsko	Drawsko, Drawski Młyn	69,3656
4.	Drawsko Nadl	Drawsko, Pęckowo	14,7183
5.	Kawczyn	Kawczyn	11,5652
6.	Kamiennik	Kamiennik	32,3764
7.	Kwiejce	Kwiejce	23,2976
8.	Kwiejce Nowe	Kwiejce Nowe	62,5414
9.	Marylin	Marylin	37,6786
10.	Moczydła	Moczydła	8,0706
11.	Pelcza	Pelcza	5,5000
12.	Pęckowo	Pęckowo	43,0896
13.	Piłka	Piłka	74,0395
	RAZEM		420,4551

II. Prognoza udostępnienia oraz nabywania nieruchomości do zasobu

6. Rozdysponowanie zasobu:

Plan	2026	2027	2028
Sprzedaż w drodze przetargu i bezprzetargowo	0,3000 ha	0,3000 ha	0,3000 ha
Sprzedaż lokali mieszkalnych/budynków	---	---	---

Przekształcenie prawa użytkowania wieczystego w prawo własności	---	---	---
Oddanie w najem i dzierżawę	22,7492 ha	22,7492 ha	22,7492 ha
Oddanie w użyczenie	8,8149 ha	8,8149 ha	8,8149 ha

7. Dochody z gospodarowania zasobem nieruchomości gminy planowane są w wysokości:

Plan	2026	2027	2028
Sprzedaż w drodze przetargu i bezprzetargowo	200 000,00 zł	200 000,00 zł	200 000,00 zł
Sprzedaż lokali mieszkalnych/budynków	0,00 zł	0,00 zł	0,00 zł
Przekształcenie prawa użytkowania wieczystego w prawo własności	102,34 zł	102,34 zł	102,34 zł
Oddanie w dzierżawę	302 942,83 zł	312 000,00 zł	320 000,00 zł
Opłaty za użytkowanie wieczyste	8 139,52 zł	8 139,52 zł	8 139,52 zł

8. W 2026 roku planowana jest sprzedaż poniższych nieruchomości:

- obręb Chełst Zachód – 2 działki – 190 000,00 zł
- obręb Pęckowo – 1 działka – 10 000,00 zł,

9. W 2027 roku planowana jest sprzedaż poniższych nieruchomości:

- obręb Chełst Zachód – 2 działki – 200 000,00 zł,
- nieruchomości zaplanowane do sprzedaży, a nie sprzedane w roku 2026;

10. W 2028 roku planowana jest sprzedaż poniższych nieruchomości:

- obręb Chełst Zachód – 2 działki – 200 000,00 zł,
- nieruchomości zaplanowane do sprzedaży, a nie sprzedane w roku 2027.

11. Na uzasadniony wniosek właściciela nieruchomości przyległej, dopuszcza się możliwość zbycia nieruchomości z zasobu nieruchomości, w celu polepszenia warunków zagospodarowania tej nieruchomości jeżeli nieruchomość gminna nie może być zagospodarowana odrębnie.

12. W zakresie dzierżawy gruntów z gminnego zasobu nieruchomości planuje się:

- pozostawienie w dzierżawie dotychczasowych gruntów, z wyjątkiem gruntów niezbędnych do realizacji celów publicznych,
- w przypadkach uzasadnionych względami gospodarczymi możliwe jest przeznaczenie do dzierżawy innych gruntów.

13. W zakresie oddania w użyczenie gruntów z gminnego zasobu nieruchomości planuje się pozostawić bez zmian, chyba że nieruchomości te staną się zbędne biorącemu w użyczenie.

14. W celu pozyskania gruntów na realizację celów publicznych dopuszcza się możliwość wydzielenia z gminnego zasobu nieruchomości działek zamiennych.

15. Dopuszcza się możliwość przyznania, z gminnego zasobu, nieruchomości zamiennej, w ramach odszkodowania, w przypadkach określonych w art. 98 ust. 3 ustawy o gospodarce nieruchomościami.

16. W zakresie nabywania nieruchomości do zasobu gminy, planuje się nabywać nieruchomości niezbędne do realizacji przez gminę celów publicznych ujęte w planie wydatków. W razie dokonania nieprzewidzianych zakupów, nabycie będzie możliwe po uprzednim zaplanowaniu środków finansowych w trakcie realizacji budżetu, w ciągu roku budżetowego.

17. Należy podejmować starania o nieodpłatne nabycie na cel publiczny nieruchomości z zasobu Skarbu Państwa.

18. Wydatki związane z gospodarowaniem gminnym zasobem obrazuje poniższa tabela:

Plan	2026	2027	2028
Wycena nieruchomości	2 000,00 zł	3 000,00 zł	3 000,00 zł
Usługi geodezyjne i dokumentacja geodezyjna	34 000,00 zł	30 000,00 zł	30 000,00 zł
Komunalizacja, regulowanie własności, wpisy do ksiąg wieczystych, opłaty notarialne, ogłoszenia prasowe	4 000,00 zł	4 000,00 zł	4 000,00 zł

Zestawienia nieruchomości przeznaczonych do zbycia i nabycia sporządzane są corocznie przy planach budżetowych.

Zakłada się dokonywanie wizji w terenie celem wyeliminowania bezumownego użytkowania nieruchomości gminnych.

III Program zagospodarowania nieruchomości zasobu.

Program zagospodarowania nieruchomości zasobu Gminy Drawsko ma na celu poprawę oraz racjonalizację wykorzystania zasobu do celów prowadzenia zadań własnych gminy i zleconych oraz zaspokajanie potrzeb społeczności lokalnej.

W ramach programu za najważniejsze i najistotniejsze cele uznaje się:

- posiadanie nieruchomości, które można przeznaczyć na realizację zadań własnych i zleconych gminy,
- dążenie do posiadania szerokiej oferty nieruchomości z przeznaczeniem pod zabudowę mieszkaniową i letniskową, celem możliwości udostępnienia zainteresowanym,
- dążenie do posiadania oferty nieruchomości z przeznaczeniem pod zabudowę usługowo-przemysłową, celem możliwości udostępnienia zainteresowanym,
- udostępnienie nieruchomości poprzez dzierżawę, najem, użyczenie,
- racjonalizację opłat i czynszów,
- racjonalne gospodarowanie środkami budżetowymi przeznaczonymi na utrzymanie i udostępnianie gminnego zasobu nieruchomości.

PROGRAM GOSPODAROWANIA MIESZKANIOWYM ZASOBEM GMINY

Program gospodarowania mieszkaniowym zasobem Gminy Drawsko określa uchwała Nr IV/34/2024 Rady Gminy Drawsko z dnia 26 czerwca 2024 r. w sprawie wieloletniego programu gospodarowania mieszkaniowym zasobem Gminy Drawsko na lata 2025–2029.

W zakresie gospodarki mieszkaniowej obowiązuje również uchwała Nr III/19/2024 Rady Gminy Drawsko z dnia 29 maja 2024 r., określająca zasady wynajmowania lokali wchodzących w skład mieszkaniowego zasobu Gminy Drawsko.

Mieszkaniowy zasób Gminy Drawsko obejmuje 37 lokali mieszkalnych o łącznej powierzchni 1770,66 m². W 2024 r. jeden z lokali został wyłączony z zasobu mieszkaniowego i przeznaczony na potrzeby programu mieszkań wspomaganych realizowanego przez Gminny Ośrodek Pomocy Społecznej w Drawsku. Lokal przeszedł kompleksowy remont, obejmujący również wymianę wyposażenia oraz urządzeń.

Lokale komunalne zlokalizowane są w 16 budynkach położonych na terenie gminy, tj. w Drawsku, Drawskim Młynie, Piłce, Chełście, Kamienniku oraz Pęcownie.

Większość budynków wchodzących w skład mieszkaniowego zasobu gminy stanowią obiekty wybudowane na początku XX wieku. Ze względu na znaczny stopień wyeksploatowania wymagają one systematycznych remontów i modernizacji. Niezbędne są m.in. wymiany pieców oraz grzejników centralnego ogrzewania, remonty kominów, wymiany

pokryć dachowych, malowanie klatek schodowych oraz usuwanie bieżących awarii instalacji elektrycznych i wodociągowych. Najlepszy stan techniczny posiada wielorodzinny budynek mieszkalny w Drawskim Młynie, oddany do użytkowania w 2019 r.

W 2026r. planowana jest wymiana kolejnych pieców grzewczych na urządzenia spełniające obowiązujące normy klasy 5.

Ze względu na wysoki koszt, nie planuje się natomiast wymiany starych pokryć dachowych i kompleksowych remontów lokali.

Gmina Drawsko nie planuje budowy nowych lokali mieszkalnych. Zgodnie z postanowieniami wieloletniego programu gospodarowania mieszkaniowym zasobem gminy istnieje możliwość wykupu lokali mieszkalnych przez ich najemców.

W zakresie polityki czynszowej stawki czynszu za 1 m² powierzchni użytkowej lokalu ustalane są przez Wójta Gminy Drawsko w drodze zarządzenia, na podstawie ustawy z dnia 21 czerwca 2001 r. o ochronie praw lokatorów, mieszkaniowym zasobie gminy oraz o zmianie Kodeksu cywilnego.

Za pełne wyposażenie lokalu mieszkalnego uznaje się posiadanie: zimnej i ciepłej wody, ubikacji, łazienki (wanny lub prysznic), centralnego ogrzewania oraz instalacji kanalizacji sanitarnej.

Ustalono następujące czynniki obniżające stawkę bazową czynszu:

- 10% – w przypadku braku zimnej wody,
- 10% – w przypadku braku ciepłej wody,
- 10% – w przypadku braku ubikacji,
- 10% – w przypadku braku łazienki,
- 10% – w przypadku braku centralnego ogrzewania,
- 10% – w przypadku braku instalacji kanalizacji sanitarnej,
- 5% – w przypadku położenia lokalu na poddaszu,
- obniżki wynikające z położenia budynku względem głównych punktów użyteczności publicznej:
 - Pęckowo – 5%,
 - Chełst – 5%,
 - Piłka – 10%,
 - Kamiennik – 10%.

Obniżenie stawki bazowej czynszu następuje poprzez zsumowanie wszystkich czynników obniżających występujących w danym lokalu. Zmiana wysokości stawki bazowej czynszu nie może następować częściej niż raz na 6 miesięcy. Najemcy lokali zobowiązani są do uiszczania czynszu miesięcznie, z góry, do 10. dnia każdego miesiąca.

Ocena zasobu mieszkaniowego:

Posiadany zasób jest zasobem wieloletnim, generuje remonty, naprawy.

DZIAŁALNOŚĆ GOSPODARCZA

Zgodnie z Centralną Ewidencją i Informacją o Działalności Gospodarczej (CEIDG), według stanu na dzień 31 grudnia 2025r. ilość zarejestrowanych podmiotów gospodarczych, które mają główne miejsce prowadzenia działalności w Gminie Drawsko obejmowała 518 pozycji, z czego:

- status „aktywny” posiadało 222 podmiotów,
- status „wykreślony” posiadało 218 podmiotów,
- status „nie rozpoczął działalności” posiadał 1 podmiot,
- status „zawieszony” posiadało 77 podmiotów.

Liczba podmiotów, które, w tym, prowadzą działalność wyłącznie w formie spółki cywilnej obejmowała 3 pozycje.

Podmioty gospodarcze funkcjonujące na terenie gminy to przede wszystkim małe i średnie zakłady rodzinne.

Liczba przedsiębiorców w 2025r. **pod względem płci** prezentowała się w następujący sposób:

Płeć przedsiębiorcy:	Liczba przedsiębiorców:
KOBIETY	170
MĘŻCZYŹNI	348

Raport gminny o przedsiębiorcach działających na terenie gminy **pod względem wieku** w 2025r. kształtował się w następujący sposób:

Wiek przedsiębiorcy:	Liczba przedsiębiorców:
35	22
37	19
40	20
43	21
44	18
45	16
46	21
48	15
49	15
50	16
52	16

W Gminie Drawsko wyodrębnić można różne rodzaje wykonywanych działalności.

Do wiodących branż zaliczyć należy:

- roboty budowlane związane ze wznoszeniem budynków mieszkalnych i niemieszkalnych,
- konserwacja i naprawa pojazdów samochodowych z wyłączeniem motocykli,
- działalność usługowa związana z leśnictwem,
- obróbka mechaniczna elementów metalowych,
- transport drogowy towarów,
- tynkowanie,
- sprzedaż detaliczna prowadzona w niewyspecjalizowanych sklepach z przewagą żywności, napojów i wyrobów tytoniowych,
- fryzjerstwo i pozostałe zabiegi kosmetyczne,

- wykonywanie pozostałych robót budowlanych wykończeniowych,
- produkcja wyrobów tartacznych,
- wykonywanie instalacji elektrycznych,
- wykonywanie konstrukcji i pokryć dachowych,
- obiekty noclegowe turystyczne i miejsca krótkotrwałego zakwaterowania.

Raport CEIDG z roku 2025 zawiera następującą liczbę **złożonych i prawidłowo przetworzonych wniosków** w gminie Drawsko:

- 20 wnioski o wpis do CEIDG przedsiębiorcy,
- 28 wniosków o zmianę wpisu w CEIDG oraz innych danych,
- 19 wniosków o zawieszenie wykonywania działalności gospodarczej,
- 8 wniosków o wznowienie wykonywania działalności gospodarczej,
- 10 wniosków o wykreślenie przedsiębiorcy z CEIDG.

Według raportu CEIDG: liczba zarejestrowanych działalności gospodarczych o przeważającym kodzie PKD wg rodzaju oraz sekcji PKD uwzględnia wszystkie przedsiębiorstwa, których na terenie Gminy Drawsko w roku 2025 działało **298**, spośród których wybrano 13 różnych działalności z podziałem na kody PKD:

KOD PKD	OPIS KODU PKD	ILOŚĆ
0240Z	Działalność usługowa związana z leśnictwem	19
4321Z	Wykonywanie instalacji elektrycznych	12
2562Z	Obróbka mechaniczna elementów metalowych	11
4331Z	Tynkowanie	10
4391Z	Wykonywanie konstrukcji i pokryć dachowych	10
4520Z	Konserwacja i naprawa pojazdów samochodowych, z wyłączeniem motocykli	9
4941Z	Transport drogowy towarów	9
4100A	Roboty budowlane związane ze wznoszeniem budynków mieszkalnych	8
4100B	Roboty budowlane związane ze wznoszeniem budynków niemieszkalnych	8
4339Z	Wykonywanie pozostałych robót budowlanych wykończeniowych	7
4711Z	Sprzedaż detaliczna prowadzona w niewyspecjalizowanych sklepach z przewagą żywności, napojów i wyrobów tytoniowych	6
1610Z	Produkcja wyrobów tartacznych	6
5520Z	Obiekty noclegowe turystyczne i miejsca krótkotrwałego zakwaterowania	5

ZEZWOLENIA ALKOHOLOWE:

Zestawienie z I półrocza 2025 roku- nowych i kontynuowanych koncesji alkoholowych: od początku roku do 30.06.2025 roku:

- **wydano 11 nowych** zezwoleń na sprzedaż napojów alkoholowych:

- „A” do 4,5% zawartości alkoholu oraz piwa - 4
- „B” od 4,5% do 18% zawartości alkoholu (z wyjątkiem piwa) - 4
- „C” powyżej 18% zawartości alkoholu – 3,

- **wygaszono 1** koncesję na sprzedaż napojów alkoholowych

- „A” do 4,5% zawartości alkoholu oraz piwa – 1,

- **kontynuowano 28** koncesji na sprzedaż napojów alkoholowych

- „A” do 4,5% zawartości alkoholu oraz piwa - 11
- „B” od 4,5% do 18% zawartości alkoholu (z wyjątkiem piwa) - 8

„C” powyżej 18% zawartości alkoholu – 9,
Łącznie wydanych koncesji w I półroczu 2025r:
„A” do 4,5% zawartości alkoholu oraz piwa - 15
„B” od 4,5% do 18% zawartości alkoholu (z wyjątkiem piwa) - 12
„C” powyżej 18% zawartości alkoholu – 12
oraz 5 zezwoleń na jednorazową sprzedaż napojów alkoholowych
Łącznie: 39 KONCESJI + 5 JEDNORAZOWYCH ZEZWOLEŃ =44 ZEZWOLENIA

Zestawienie z II półrocza 2025 roku- nowych i kontynuowanych koncesji alkoholowych:
od 1.07.2025 roku do 31.12.2025 roku:

- **wydano 5 nowych** zezwoleń na sprzedaż napojów alkoholowych

„A” do 4,5% zawartości alkoholu oraz piwa - 2
„B” od 4,5% do 18% zawartości alkoholu (z wyjątkiem piwa) - 1
„C” powyżej 18% zawartości alkoholu – 2,

W II półroczu 2025 roku **nie wygaszono** żadnej koncesji na sprzedaż napojów alkoholowych.

- **kontynuowano 34** koncesje na sprzedaż napojów alkoholowych

„A” do 4,5% zawartości alkoholu oraz piwa - 13
„B” od 4,5% do 18% zawartości alkoholu (z wyjątkiem piwa) - 11
„C” powyżej 18% zawartości alkoholu – 10.

Łącznie wydanych koncesji w II półroczu 2025r:

„A” do 4,5% zawartości alkoholu oraz piwa - 15
„B” od 4,5% do 18% zawartości alkoholu (z wyjątkiem piwa) - 12
„C” powyżej 18% zawartości alkoholu – 12

oraz 15 zezwoleń na jednorazową sprzedaż napojów alkoholowych

Łącznie: 39 KONCESJI + 15 JEDNORAZOWYCH ZEZWOLEŃ =54 ZEZWOLENIA


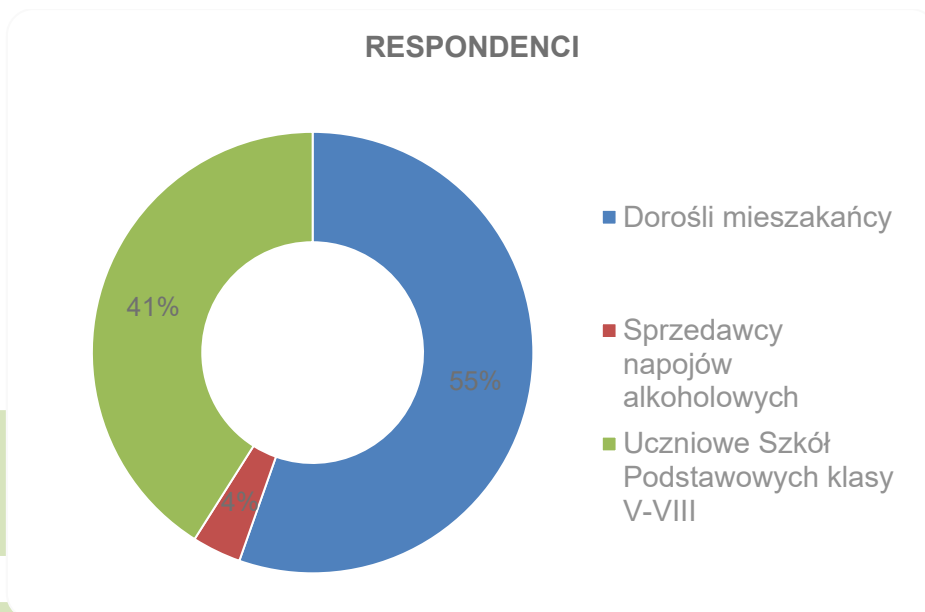
PROGRAM PROFILAKTYKI I ROZWIĄZYWANIA PROBLEMÓW ALKOHOLOWYCH ORAZ PRZECIWDZIAŁANIA NARKOMANII

Diagnoza społeczna realizowana na zlecenie Gminy Drawsko w 2025 roku określiła skalę lokalnych zagrożeń społecznych na terenie gminy.

W ramach Diagnozy lokalnych zagrożeń społecznych w Gminie Drawsko badaniu poddano następujące problemy społeczne:

- alkoholizm,
- nikotynizm,
- narkomanię,
- przemoc domową,
- przemoc rówieśniczą,
- cyberprzemoc,
- gry hazardowe,
- korzystanie z Internetu,
- zdrowie psychiczne,
- spożywanie napojów energetycznych,
- życie rodzinne,
- sprzedaż napojów alkoholowych.

W badaniu łącznie wzięło udział 334 mieszkańców gminy.



UCZNIOWIE - WNIOSKI

1. ALKOHOL

Spożywanie alkoholu wśród uczniów nie jest zjawiskiem powszechnym, jednak nie można go bagatelizować. Blisko co trzeci ankietowany (32,2%) przyznał, że przynajmniej raz w życiu pił alkohol, co oznacza, że kontakt z napojami alkoholowymi miała znaczna część młodzieży szkolnej. Najwięcej uczniów sięgnęło po alkohol jednorazowo (13,9%) lub kilka razy (12,4%), natomiast regularne picie (raz w tygodniu lub częściej) zadeklarował niewielki odsetek respondentów – 2,2%. Zjawisko to wskazuje, że alkohol nie stanowi jeszcze elementu codzienności większości uczniów, ale proces inicjacji alkoholowej jest widoczny i rozpoczyna się stosunkowo wcześnie, co może stanowić poważne zagrożenie rozwojowe

32,2 %

Odsetek uczniów, którym zdarzyło się **kiedkolwiek w życiu pić alkohol**, w tym: 13,9,% - raz w życiu, 12,4% - kilka razy w życiu, 3,7% - wiele razy, a 2,2% robi to regularnie.

6,6 %

Odsetek uczniów, którzy **spożywali alkohol pierwszy raz w życiu mając mniej niż 10 lat** (odsetek został obliczony z całej próby badawczej, tj. 137 osób).

2,9%

Odsetek uczniów, którym zdarzyło się **kiedykolwiek upić** (odsetek został obliczony z całej próby badawczej tj. 137 osób).

9,5%

Odsetek uczniów, którzy **spożywali alkohol w ciągu 30 dni przed badaniem** (odsetek został obliczony z całej próby badawczej, tj. 137 osób).

PORÓWNANIE Z POPRZEDNIM LATAMI I BADANIAMI OGÓLNOPOLSKIMI

W porównaniu z rokiem 2023 odnotowano spadek uczniów deklarujących picie alkoholu z 40,5% do 32,3% (spadek o 8,2 pp). Wyniki z Gminy Drawsko w 2025 roku wskazują na niższy poziom spożycia alkoholu niż średnia ogólnopolska - według badań ESPAD, alkohol piło aż 72,9% uczniów w Polsce. Różnica wynosi więc aż 40,7 pp. na korzyść młodzieży z Gminy Drawsko. Dane te wskazują na pozytywną tendencję i świadczą o mniejszej skali sięgania po alkohol wśród młodych ludzi w porównaniu z resztą kraju.

ŹRÓDŁA POZYSKIWANIA ALKOHOLU

Z badań wynika, że uczniowie najczęściej zdobywają alkohol z pomocą dorosłych:

- 43,1% prosi dorosłych o zakup,
- 35,0% jest częstowana przez dorosłych znajomych,
- 31,4% zabiera alkohol rodzicom.

DOSTĘPNOŚĆ ALKOHOLU

- 35,8% uczniów uważa alkohol za łatwo dostępny, co sugeruje nieskuteczne egzekwowanie przepisów i pośredni dostęp przez dorosłych.

POSTRZEGANIE ALKOHOLU PRZEZ UCZNIÓW

- 79,6% uznaje alkohol za substancję szkodliwą,
- prawie co piąty uczeń nie uważa alkoholu za zagrożenie (12,4% uważa, że nie szkodzi 8,0% nie ma zdania).

2. NIKOTYNA

Zdecydowana większość uczniów (86,9%) nigdy nie paliła papierosów tradycyjnych, co należy uznać za bardzo pozytywny wynik. Dane te wskazują, że palenie klasycznych papierosów traci na popularności wśród młodych ludzi, co wpisuje się w ogólnokrajowy trend spadku zainteresowania tym typem używki.

13,3 %

Odsetek uczniów, którym zdarzyło się kiedykolwiek w życiu palić papierosy tradycyjne.

21,9 %

Odsetek uczniów, którym zdarzyło się kiedykolwiek w życiu palić papierosy elektroniczne.

ŁATWOŚĆ W DOSTĘPIE

37,2%

PAPIEROSY TRADYCYJNE

32,8%

PAPIEROSY ELEKTRONICZNE

PORÓWNANIE Z POPRZEDNIM LATAMI I BADANIAM OGÓLNOPOLSKIMI

Odnotowano spadek odsetek uczniów, którzy kiedykolwiek palili papierosy tradycyjne — o 7,2 pp w ciągu dwóch lat,

Palenie papierosów jest mniej popularne wśród dzieci i młodzieży niż inne używki.

W Gminie Drawsko papierosy kiedykolwiek w życiu paliło 13,3% ankietowanych uczniów, podczas gdy w skali ogólnopolskiej odsetek ten wynosi 38,6%. Różnica pomiędzy wynikami badań lokalnych i ogólnopolskich ESPAD to 25,3 pp. na korzyść młodzieży z Gminy Drawsko.

PALENIE PAPIEROSÓW - PROFILAKTYKA

Wraz z wiekiem rośnie liczba uczniów, którzy eksperymentują z e-papierosami—od 9,9% wśród 11-12 latków do 38,8% wśród 15-16 latków. Regularne palenie pojawia się już w najmłodszej grupie i utrzymuje się na podobnym poziomie w kolejnych, co może wskazywać na wczesne początki nawyku. Wyniki sugerują, że profilaktyka dotycząca e-papierosów powinna być kierowana już do uczniów najmłodszych klas.

POSTRZEGANIE SZKODLIWOŚCI PAPIEROSÓW

87,6%

uczniów uważa papierosy tradycyjne za szkodliwe, co świadczy o wysokiej świadomości zdrowotnej.

W przypadku e-papierosów opinie są bardziej zróżnicowane:

81,0% uważa je za szkodliwe, **13,1%** uważa je za nieszkodliwe, **5,8%** nie potrafi ocenić ich wpływu.

3. NARKOTYKI / DOPALACZE

Analiza danych dotyczących zażywania narkotyków i dopalaczy przez uczniów szkół podstawowych z Gminy Drawsko wskazuje na **bardzo niski poziom eksperymentowania z tymi substancjami**. Zdecydowana większość uczniów (97,8%) deklaruje, że nigdy nie zażywała narkotyków ani dopalaczy, a jedynie nieliczni przyznali się do sporadycznego (0,7%) lub regularnego (1,5%) ich stosowania.

2,2 %

Odsetek uczniów, którym zdarzyło się **kiedykolwiek** w życiu zażywać narkotyki lub dopalacze.

86,9 %

Odsetek uczniów, którzy **nie znają miejsc w swojej miejscowości**, gdzie można kupić narkotyki/dopalacze.

ŁATWOŚĆ W DOSTĘPIE NARKOTYKÓW / DOPALACZY

7,3%

uczniów uznało **narkotyki** jako łatwo dostępne wskazało.

8,8%

uczniów uznało **dopalacze** jako łatwo dostępne wskazało.

PORÓWNANIE Z POPRZEDNIMI LATAMI I BADANAMI OGÓLNOPOLSKIMI

Odsetek uczniów, którzy kiedykolwiek używali narkotyki lub dopalacze, spadł do 2,2%, co oznacza poprawę o 12,8 pp. w ciągu dwóch lat. Z danych ogólnopolskiego badania ESPAD z 2024 roku wynika, że 16,9% uczniów w Polsce kiedykolwiek sięgnęło po substancje psychoaktywne, takie jak marihuana lub haszysz. W Gminie Drawsko odsetek ten jest znacznie niższy – jedynie 2,2%. Kontakt z substancjami psychoaktywnymi w Gminie Drawsko, jest zdecydowanie rzadszy niż w skali ogólnopolskiej.

ŹRÓDŁA POZYSKIWANIA NARKOTYKÓW / DOPALACZY

7,3% uczniów zna osobę sprzedającą narkotyki/dopalacze, Po 2,9% odpowiedzi padło na konkretne miejsca w swojej miejscowości oraz szkołę, a wśród innych miejsc wyróżniono, park i las (2,2%), Najbardziej wskazywano na imprezy (0,7%). Większość respondentów deklaruje, że nie zna takich miejsc (86,9%).

POSTRZEGANIE SZKODLIWOŚCI NARKOTYKÓW / DOPALACZY

Narkotyki za szkodliwe uznaje **88,3%** uczniów, przeciwne zdanie ma **8,8%**, natomiast trudności w ocenie miało **2,9%** osób.

Dopalacze za szkodliwe uznaje **85,4%** uczniów, przeciwne zdanie ma **9,5%**, natomiast trudności w ocenie miało **5,1%** osób.

4. KORZYSTANIE Z INTERNETU

Badania wykazały, że praktycznie wszyscy uczniowie korzystają z Internetu codziennie – odsetek ten wynosi 95,6%. Najczęściej spędzają oni w sieci 2-3 godziny dziennie (46,0%), co wskazuje na umiarkowane korzystanie w większości przypadków. Jednocześnie 43,0% uczniów korzysta z Internetu przez 4 godziny lub więcej dziennie, w tym 20,4% powyżej 5 godzin, co może sugerować ryzyko nadmiernego używania.

95,6%

Odsetek uczniów, którzy codziennie korzystają z Internetu.

26,7 %

Odsetek uczniów, którzy często zaniedbują obowiązki domowe z powodu korzystania z Internetu.

Średnio co drugi uczeń korzysta z Internetu powyżej 3 godzin dziennie.



PORÓWNANIE Z POPRZEDNIMI LATAMI I BADAANIAMI OGÓLNOPOLSKIMI

Porównując wyniki badań na terenie Gminy Drawsko, można zauważyć, iż zmniejszył się odsetek uczniów, którzy korzystają powyżej 6 godzin, z kolei w 2025 roku – powyżej 5 godzin z Internetu.

Zgodnie z wynikami ogólnopolskiego badania ESPAD z 2024 roku, 21,6% uczniów w Polsce poświęca na gry i korzystanie z urządzeń elektronicznych co najmniej 3 godziny dziennie w typowy dzień roboczy. W Gminie Drawsko odsetek ten jest znacznie wyższy – 43,0% badanych uczniów deklaruje korzystanie z urządzeń elektronicznych lub Internetu przez ponad 3 godziny dziennie.

Młodzież z Gminy Drawsko spędza przy ekranach znacznie więcej czasu niż ich rówieśnicy w skali ogólnopolskiej, co może zwiększać ryzyko negatywnych skutków zdrowotnych i społecznych, takich jak problemy z koncentracją, aktywnością fizyczną czy relacjami międzyludzkimi.

5. PRZEMOC

Przemocy w ciągu ostatniego roku doświadczył co trzeci uczeń (34,3%), przy czym odsetek dziewcząt (33,8%) i chłopców (34,8%) jest porównywalny. Wraz z wiekiem obserwuje się niewielki wzrost liczby uczniów doświadczających przemocy – najwyższy odsetek (38,7%) występuje w grupie 15-16 lat. Problem przemocy dotyczy już najmłodszych uczniów, co wskazuje na potrzebę działań profilaktycznych od wczesnych klas szkoły podstawowej. Najczęściej występuje przemoc psychiczna oraz fizyczna, a osobami stosującymi przemoc są uczniowie ze szkoły, a następnie rodzeństwo i koledzy spoza szkoły. Rzadziej wskazuje się na rodziców lub innych członków rodziny.

„CO W GMINIE DRAWSKO PISZCZY...?”

Dziewczęta częściej niż chłopcy spędzają ponad 5 godzin dziennie w Internecie (27,9% wobec 13,0%), mimo że w grupie 2- 3 godzin oba zespoły są zbliżone. Wśród najmłodszych uczniów (11-12 lat) odsetek osób spędzających w sieci ponad 5 godzin jest najwyższy (25,5%), natomiast w starszych grupach większość korzysta średnio 2-3 godziny dziennie.

Kontrola rodzicielska jest mieszana – 47,3% uczniów deklaruje, że ich rodzice monitorują czas spędzany w Internecie, natomiast 52,7% twierdzi, że nie podlega takiej kontroli. Wskazuje to na potrzebę wzmocnienia roli rodziców i edukacji w zakresie zarządzania czasem online.

Młodzież w Gminie Drawsko spędza przed ekranem więcej czasu niż rówieśnicy w Polsce.

34,3%

Odsetek uczniów, którzy w ciągu ostatniego roku **doświadczyli** 34,3% przemocy.


27,7%

Odsetek uczniów, którzy w ciągu ostatniego roku **stosowali** przemoc.

57,7%

uczniów uważa, że najczęściej do przemocy w ich **szkole** dochodzi na boisku.

Blisko co drugi uczeń był świadkiem przemocy w swojej szkole.



6. ZDROWIE PSYCHICZNE

PORÓWNANIE Z POPRZEDNIMI LATAMI

W porównaniu do badań z 2023 roku nastąpił spadek odsetka osób doznających przemocy rówieśniczej o 8,3 pp.. W 2025 roku 19,0% uczniów zgłosiło doświadczenie przemocy w rodzinie (od rodziców lub rodzeństwa). W porównaniu do 2023 roku odnotowano wzrost o 4,5 pp. W 2025 roku wzrósł odsetek uczniów, którzy wiedzą, czym jest cyberprzemoc. Wzrost świadomości wśród uczniów jest pozytywnym sygnałem, wskazującym na efektywność edukacji w zakresie zagrożeń w sieci.

Średnio co czwarty uczeń (26,3%) deklaruje niską samoocenę. Warto zauważyć wyraźne zróżnicowanie w zależności od płci – niską samoocenę częściej wskazują dziewczynki (33,8%) niż chłopcy (18,8%). Analiza ze względu na wiek pokazuje, że odsetek uczniów z niską samooceną lekko wzrasta w starszych klasach.

„CO W GMINIE DRAWSKO PISZCZY...?”

27,7% uczniów przyznało się do stosowania przemocy w ciągu ostatniego roku. Więcej chłopców (33,3%) niż dziewcząt (22,1%) stosuje przemoc.

W najstarszej grupie wiekowej (15-16 lat) odsetek stosujących przemoc przewyższa odsetek jej doświadczających, co może wskazywać na fakt, że niektórzy młodzi ludzie stosują przemoc mimo braku doświadczenia jej w swoim otoczeniu. Dominującą formą przemocy stosowanej jest przemoc psychiczna, następnie fizyczna. Przemoc stosowana jest głównie wobec uczniów ze szkoły, rodzeństwa.

W przypadku płci, chłopcy częściej niż dziewczęta byli świadkami przemocy, natomiast dziewczęta częściej wskazywały, że w szkole są osoby, których się boją.

Większość uczniów (93,4%) zna pojęcie cyberprzemocy. Do cyberprzemocy w ciągu ostatniego roku przyznało się 14,6% uczniów, częściej chłopcy (15,9%) niż dziewczęta (13,2%). Doświadczenie cyberprzemocy dotyczy 28,5% uczniów, nieco częściej dziewcząt (30,9%) niż chłopców (26,1%).

12,4%

Odsetek uczniów, którzy podejrzewają u siebie depresję.

57,7%


Odsetek uczniów, którzy wiedzą do kogo mogą się zwrócić w razie problemów.

KRYZYS SUICYDALNY

5,1% Próba samobójcza

17,5 % Myśli samobójcze

Co czwarty uczeń ma problemy ze snem, nie akceptuje swojego wyglądu oraz ma niską samoocenę.



„CO W GMINIE DRAWSKO PISZCZY...?”

W ciągu ostatniego roku 5,1% uczniów podejmowało próby samobójcze, a 17,5% miało myśli samobójcze. Dziewczynki częściej doświadczają takich problemów (7,4% prób i 26,5% myśli samobójczych) w porównaniu z chłopcami (odpowiednio 2,9% i 8,7%). Wiek również wpływa na te wskaźniki – odsetek prób samobójczych jest najniższy w grupie 13-14 lat i nieco wyższy w najstarszej grupie 15-16 lat, natomiast myśli samobójcze częściej występują u młodszych uczniów. Wyniki te wskazują na konieczność prowadzenia działań profilaktycznych, ze szczególnym uwzględnieniem dziewczynek i starszych uczniów. Prawie co trzeci uczeń (29,9%) zgłasza problemy ze snem. Wskaźniki te są wyższe wśród dziewczynek (38,2%) niż chłopców (21,7%) oraz rosną wraz z wiekiem, osiągając najwyższy poziom w grupie 15-16 lat (41,9%).

Największy odsetek uczniów deklaruje, że nie ma zmartwień. Spośród pozostałych najczęstsze przyczyny stresu to: brak wolnego czasu i problemy w szkole (po 29,9%). Rządziej wymieniane były: sytuacja na świecie (16,1%), problemy rodzinne (14,6%) oraz konflikty z rówieśnikami (13,1%). Wskazuje to na istotny wpływ czynników edukacyjnych i organizacyjnych na codzienny komfort psychiczny uczniów, a także na potrzebę wsparcia w radzeniu sobie ze stresem szkolnym.

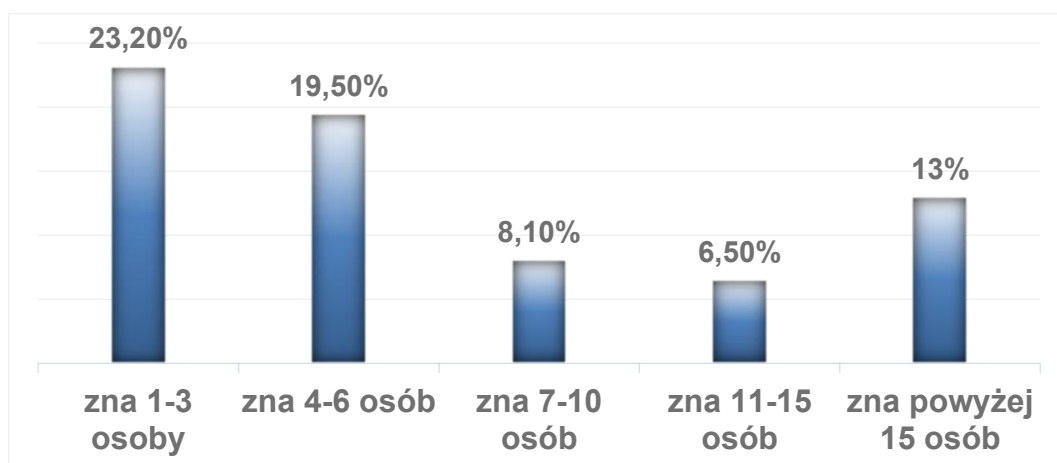
12,4% uczniów podejrzewa u siebie depresję, z czego większy odsetek stanowią dziewczynki (20,6%) niż chłopcy (4,4%).

Wyniki te wskazują na potrzebę wczesnej identyfikacji objawów depresyjnych i wsparcia psychologicznego, zwłaszcza dla dziewcząt.

MIESZKAŃCY - WNIOSKI

1. ALKOHOL

70,3% BADANYCH MIESZKAŃCÓW ZNA MIN. 1 OSOBĘ UZALEŻNIONĄ OD ALKOHOLU



59,5 %
Odsetek mieszkańców, którzy byli świadkami sytuacji, w której ktoś prowadził pojazd pod

56,1 %
Odsetek mieszkańców, którzy piją alkohol, w tym: 29,7% - kilka razy w roku,

wpływem alkoholu, w tym: 41,1% - rzadko,
12,4% - czasami, 6,0% - często.

4,3% - raz w miesiącu, 10,8% - kilka razy w
miesiącu, 4,3% - raz w tygodniu, 5,4% -
kilką razy w tygodniu, 1,6% - codziennie.

„CO W GMINIE DRAWSKO PISZCZY...?”

Z badań wynika, że niemal połowa mieszkańców (43,8%) deklaruje całkowitą abstynencję od alkoholu. Najczęstszą formą spożywania jest picie okazjonalne – kilka razy w roku (29,7%).

Niewielki odsetek respondentów (1,6%) przyznaje się do codziennego sięgania po alkohol, co wskazuje na stosunkowo niską skalę regularnego picia w badanej populacji.

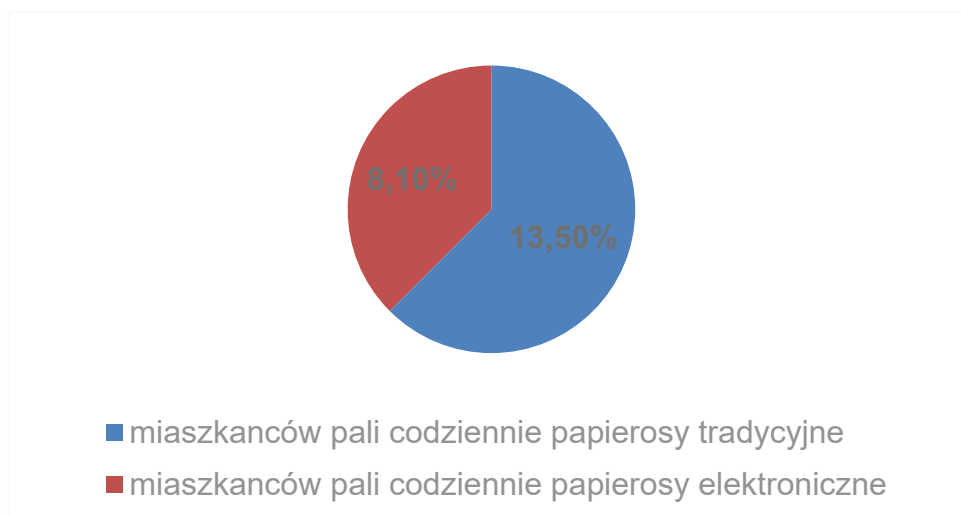
Problem nietrzeźwych kierowców jest powszechnie obserwowany.

W ciągu roku poprzedzającego badanie: 5,8% respondentów kierowało pojazdem po alkoholu, 12,8% nie pamiętało swojego zachowania po spożyciu alkoholu, 12,8% miało poczucie, że powinno ograniczyć picie, 8,8% spotkało się z krytyką ze strony innych osób z powodu picia, 6,9% kłóciło się z bliskimi z powodu alkoholu.

Dane te wskazują, że mimo relatywnie niskiej częstotliwości picia, część mieszkańców doświadcza problemów wynikających z nadmiernego spożycia alkoholu.

2. NIKOTYNA

CODZIENNE PALENIE PAPIEROSÓW



„CO W GMINIE DRAWSKO PISZCZY...?”

Większość dorosłych mieszkańców Gminy Drawsko nie pali papierosów tradycyjnych, co wskazuje na pozytywny trend w zakresie ograniczania palenia tytoniu. Jednakże 13,5%

Zdecydowana większość mieszkańców nie pali e-papierosów, co świadczy o ich ograniczonej popularności wśród dorosłych. Codzienne korzystanie z nich zadeklarowało 8,1% respondentów, a okazjonalne (kilką razy w roku) – 4,9%. Mężczyźni częściej niż kobiety sięgają po e-papierosy.

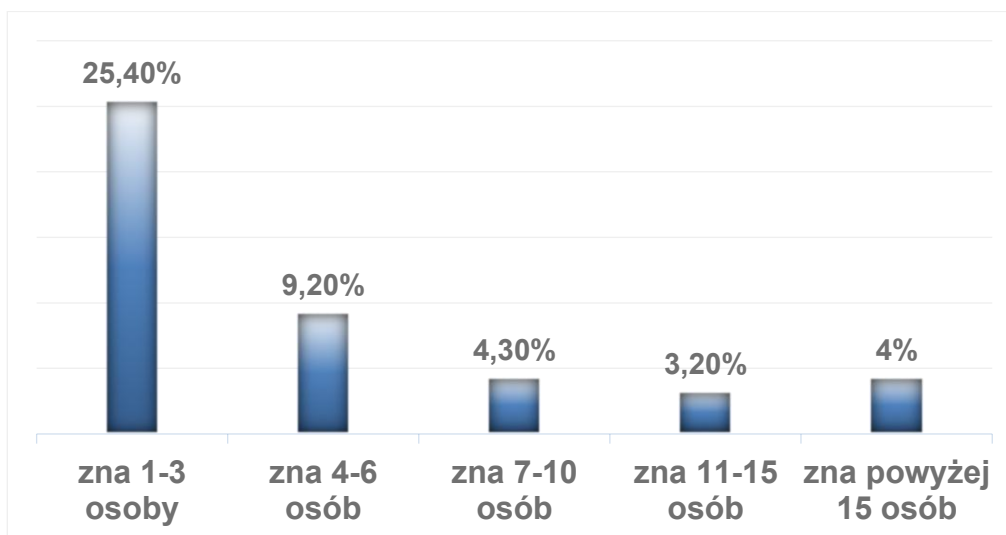
respondentów deklaruje codzienne palenie, a kolejne 2,7% pali kilka razy w tygodniu. Oznacza to, że około co szósty dorosły mieszkaniec Gminy sięga po papierosy regularnie. Palenie papierosów częściej występuje wśród mężczyzn niż kobiet. Do codziennego palenia przyznało się 17,2% mężczyzn oraz 11,6% kobiet, co daje różnicę 5,6 punktu procentowego.

Codzienne palenie deklaruje 12,5% mężczyzn wobec 5,8% kobiet.

Można więc wnioskować, że mężczyźni nie tylko częściej palą tradycyjne papierosy, ale także są bardziej skłonni do sięgania po ich elektroniczne odpowiedniki. Najczęściej po e-papierosy sięgają osoby młode w wieku 18–25 lat, aż 30,3% z nich przyznało się do palenia, z czego 18,2% robi to co dziennie. W pozostałych grupach wiekowych odsetek ten jest zdecydowanie niższy.

3. NARKOTYKI / DOPALACZE

46,4 % BADANYCH MIESZKAŃCÓW ZNA MIN. 1 OSOBĘ UZALEŻNIONĄ OD NARKOTYKÓW / DOPALACZY



13 %

Odsetek mieszkańców, którym zdarzyło się kiedykolwiek w życiu zażyć narkotyki lub dopalacze, w tym: 9,7% zażywało je raz w życiu, a po 1,1% wskazało, iż robi to kilka razy w roku, kilka razy w miesiącu lub codziennie.

49,2 %

Odsetek mieszkańców, którzy uważają, iż na przestrzeni ostatnich 5 lat zażywanie narkotyków/dopalaczy uległo wzrostowi.

„CO W GMINIE DRAWSKO PISZCZY...?”

Zdecydowana większość dorosłych mieszkańców Gminy Drawsko (87,0%) nigdy nie miała kontaktu z

Mężczyźni częściej niż kobiety przyznają się do kontaktu z narkotykami lub dopalaczami (15,7% wobec 11,5%). Największy odsetek osób mających kontakt z

narkotykami ani dopalaczami. Oznacza to, że problem ten dotyczy relatywnie niewielkiej części społeczności. Jednakże 9,7% respondentów przyznało, że zażyło takie substancje przynajmniej raz w życiu, a niewielki odsetek (1,1%) wskazał na regularniejsze zażywanie – kilka razy w roku, w miesiącu lub nawet codziennie. Choć wartości te są niskie, potwierdzają obecność zjawiska wśród dorosłych mieszkańców.


substancjami psychoaktywnymi stanowią mieszkańcy w wieku 26-40 lat (21,3%). (46,4%) zna osoby w swojej miejscowości uzależnione od narkotyków lub dopalaczy.

Najczęściej są to 1–3 osoby.

Wynik ten świadczy o tym, że problem uzależnień od substancji psychoaktywnych jest rozpoznawalny w społeczności i nie ma charakteru marginalnego. Porównanie wyników z lat 2023 i 2025 wskazuje na niepokojący wzrost odsetka mieszkańców Gminy Drawsko, którzy deklarują znajomość miejsc, gdzie można nabyć narkotyki lub dopalacze – z 0% do 15,7% wiekowych odsetek ten jest zdecydowanie niższy.

4. KORZYSTANIE Z INTERNETU

Co trzeci respondent uważa, że powinien mniej korzystać z Internetu.



„CO W GMINIE DRAWSKO PISZCZY...?”

Z Internetu korzysta codziennie zdecydowana większość mieszkańców Gminy Drawsko (94,2%), co potwierdza, że sieć stanowi nieodłączny element codziennego funkcjonowania. Tylko 1,6% respondentów nie korzysta z Internetu w ogóle, co może być związane głównie z wiekiem lub ograniczonymi umiejętnościami cyfrowymi.

Najwięcej badanych poświęca na korzystanie z Internetu od 1 do 3 godzin dziennie (łącznie 57,9%).

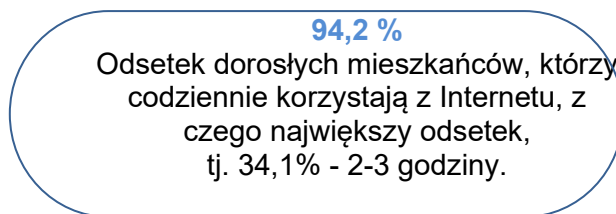
Jednocześnie aż 30,9% mieszkańców spędza w sieci ponad 4 godziny dziennie.

Kobiety częściej niż mężczyźni deklarują codzienne korzystanie z Internetu (98,3% wobec 86,0%). Mężczyźni jednak częściej spędzają w sieci dłuższy czas (powyżej 5 godzin – 20,3% mężczyzn wobec 10,7% kobiet).

Najwięcej czasu w Internecie spędzają osoby młodsze – w wieku 18-25 lat (42,4%) oraz 26-40 lat (36,3%) korzysta z niego 4–5 godzin lub więcej dziennie. Wraz z wiekiem zauważalnie maleje intensywność korzystania z sieci.

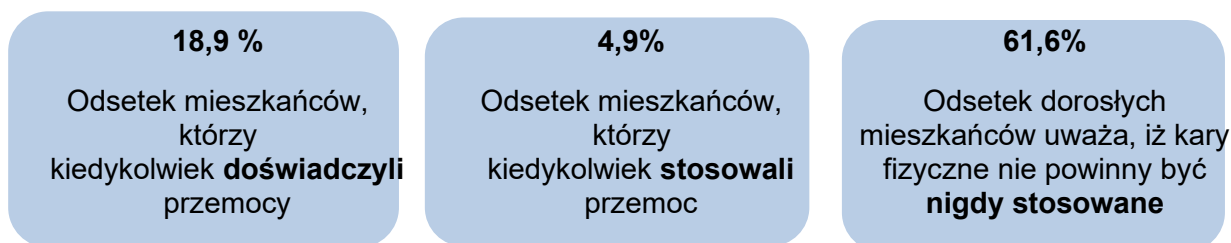

Prawie połowa badanych (48,9%) przyznaje, że często korzysta z Internetu dłużej niż planowała, a co trzeci uważa, że powinien ograniczyć czas spędzany online (32,6%). Ponadto 11,0% respondentów deklaruje, że zdarza im się zaniedbywać obowiązki domowe z powodu Internetu.

Dane te mogą wskazywać na początki zjawiska tzw. nadmiernego lub problemowego korzystania z Internetu, zwłaszcza wśród osób młodszych.



5. PRZEMOC

Co trzeci mieszkaniec kiedykolwiek był świadkiem przemocy



„CO W GMINIE DRAWSKO PISZCZY...?”

Analiza danych wskazuje na pozytywny trend w zakresie doświadczania przemocy – odsetek osób, które kiedykolwiek doświadczyły przemocy, w latach 2023-2025 znacząco spadł - o 16,1 pp. Jednocześnie zauważalny jest wzrost liczby osób będących świadkami przemocy, który wzrósł o 11,1 pp.

Cyberprzemocy w ciągu ostatniego roku doświadczyło 6,5% dorosłych mieszkańców, przy czym częściej dotyczyła ona mężczyzn. Choć skala zjawiska nie jest wysoka, jego obecność wskazuje na potrzebę rozszerzenia działań profilaktycznych.

Wyniki badań wskazują, że przemoc domowa dotyczy znaczącej części mieszkańców doświadczało jej 18,9% dorosłych respondentów.

Oznacza to, że prawie co piąty mieszkaniec miał styczność z przemocą w swoim życiu, co potwierdza konieczność dalszego prowadzenia działań Profilaktycznych i interwencyjnych

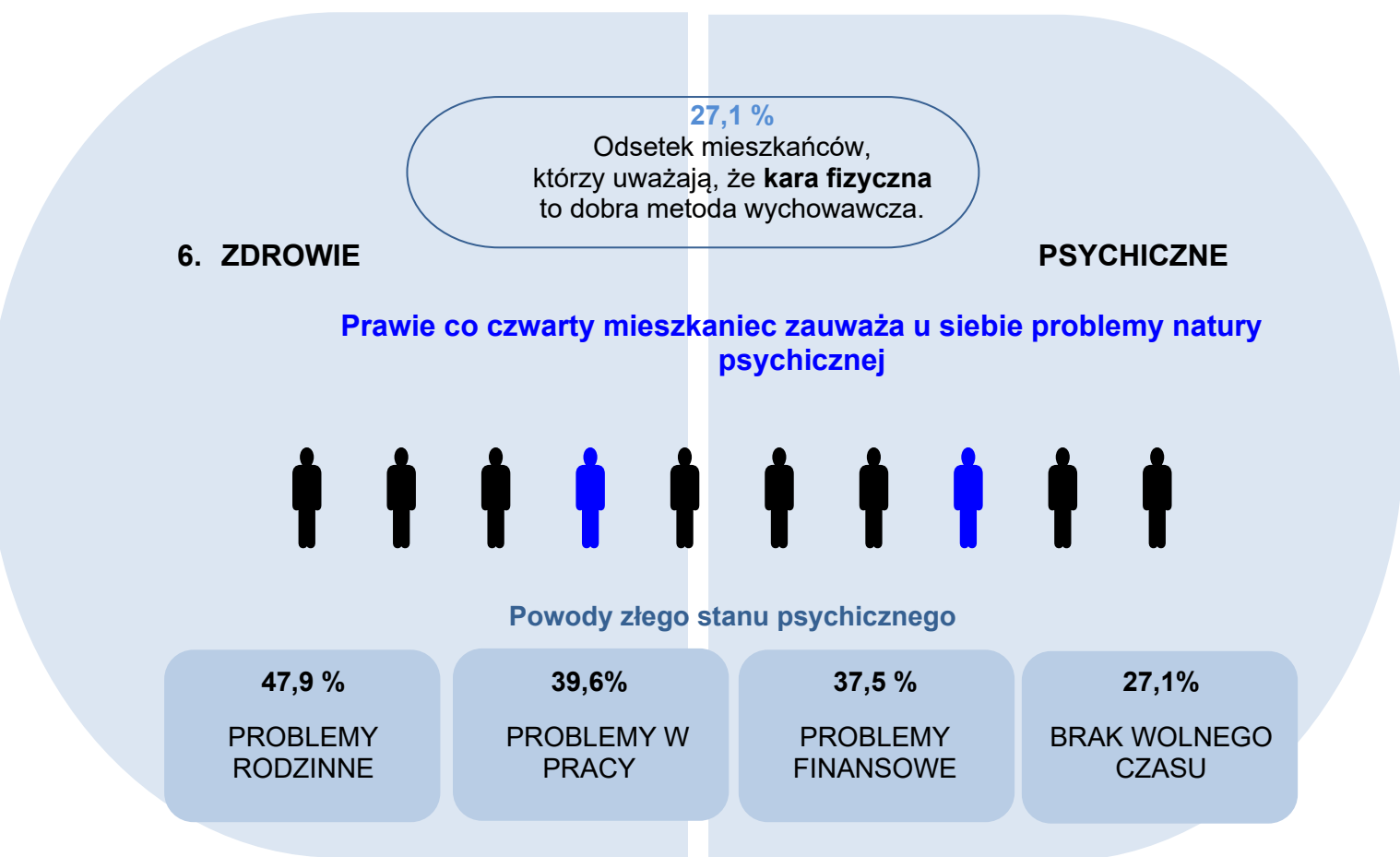
Do stosowania przemocy przyznało się 4,9% badanych, a wśród nich dominowała przemoc psychiczna i fizyczna. 35,1% ankietowanych było świadkiem przemocy domowej, co oznacza, że zjawisko to jest powszechnie dostrzegane. Przemocy w podobnym stopniu doświadczają kobiety (19,0%) i mężczyźni (18,8%). Najczęściej o doświadczeniu przemocy informowały osoby młode (18-25 lat – 27,3%) oraz seniorzy powyżej 65 roku życia (25,0%).

Najczęściej doznawaną formą przemocy była przemoc psychiczna, a następnie fizyczna. Przemoc najczęściej stosowali członkowie rodziny – ojciec, małżonek lub partner. Większość mieszkańców nie akceptuje przemocy – 79% badanych odrzuca wszelkie jej usprawiedliwienia, a 83,8% uważa, że nie jest to prywatna sprawa rodziny.

Wynik ten świadczy o rosnącej świadomości społecznej i zmianie postaw wobec

w tym obszarze.

przemocy domowej.



„CO W GMINIE DRAWSKO PISZCZY...?”

Ponad jedna czwarta mieszkańców Gminy Drawsko (26,0%)zauważa u siebie problemy natury psychicznej, co wskazuje na istotne znaczenie tej kwestii w populacji dorosłych. Niemal połowa badanych nie zgłasza problemów psychicznych, a co czwarty respondent nie jest pewien swojej sytuacji, co może świadczyć o niskiej świadomości w zakresie rozpoznawania symptomów problemów psychicznych. Mężczyźni częściej niż kobiety zgłaszają problemy psychiczne – 28,1% w porównaniu do 24,8%.

Najbardziej narażoną grupą są młodzieńcy w wieku 18-25 lat (33,4%) oraz osoby w wieku 41-55 lat (32,0%). Osoby powyżej 65 lat zgłaszały najmniej problemów, natomiast w grupie 56-65 lat takie problemy nie zostały w ogóle zaobserwowane. Respondenci najczęściej wskazywali problemy rodzinne (47,9%), problemy w pracy (39,6%) oraz trudności finansowe (37,5%).

Wyniki badania wskazują na potrzebę prowadzenia działań profilaktycznych w zakresie zdrowia psychicznego, szczególnie skierowanych do młodych -dorosłych i osób w średnim wieku. Niezbędne jest także zwiększenie dostępności wsparcia psychologicznego, edukacji

w zakresie rozpoznawania symptomów problemów psychicznych oraz działań zmierzających do ograniczenia czynników stresogennych, takich jak problemy rodzinne, zawodowe czy finansowe.

26 %

Odsetek dorosłych mieszkańców, którzy zauważyli u siebie problemy natury psychicznej, z czego:
4,3% w przeciągu ostatniego miesiąca,
6,0% - w przeciągu pół roku,
6,5% w przeciągu ostatniego roku,
a 9,2% dawniej niż rok.

7. SYTUACJA RODZINNA

43,8 %

Odsetek mieszkańców, którzy zadeklarowali, że ich rodzina liczy 3-4 osoby. Jednocześnie jest to najczęściej spotykana liczba rodzin, w której żyją ankietowani.

54,1%

Odsetek mieszkańców, którzy deklarują, że ich dochody pozwalają na pokrycie bieżących potrzeb i dodatkowych wydatków.


25,4 %

Odsetek mieszkańców, którzy zadeklarowali, że należą do rodziny składającej się z 1-2 osób.

82,7%

Odsetek mieszkańców, którzy spędzają czas wolny z rodziną. Najczęściej wspólnie rozmawiają, oglądają telewizję lub spacerują, a także uczestniczą w aktywnościach takich jak zakupy, gry, sport, czy czytanie książek. Mniej popularne wśród respondentów są wyjścia do kina czy wydarzenia kulturalne.

Co trzeci respondent uważa, że wystarcza mu pieniędzy jedynie na podstawowe potrzeby.



65,4 %

Odsetek respondentów, deklarujący sprawiedliwy podział obowiązków.

58,9 %

Odsetek mieszkańców, którzy uważa, że ma czynny wpływ na wychowanie swoich dzieci, co świadczy o dużym zaangażowaniu rodziców w życie rodzinne. 6,5% w przeciągu ostatniego roku, a 9,2% dawniej niż rok.

„CO W GMINIE DRAWSKO PISZCZY...?”

Najczęściej spotykane są rodziny liczące 3-4 osoby (43,8%), a co czwarty respondent należy do rodziny 1-2 osobowej (25,4%).

Rodziny większe, liczące ponad 4 osoby, występują rzadziej, co wskazuje na dominację niewielkich rodzin w Gminie. Zdecydowana większość mieszkańców żyje w rodzinie pełnej (73,5%). Pozostałe osoby to głównie rozwiedzeni, osoby w separacji lub z jednym małżonkiem przebywającym za granicą.

Ponad połowa ankietowanych deklaruje, że ich dochody pozwalają na pokrycie bieżących potrzeb oraz dodatkowe wydatki (54,1%), a co trzeci respondent uważa, że wystarcza mu pieniędzy jedynie na podstawowe potrzeby. Tylko niewielki odsetek (8,7%) zgłasza trudności w zaspokojeniu podstawowych potrzeb. Zdecydowana większość osób posiadających dzieci (58,9%) uważa, że ma czynny wpływ na wychowanie swoich dzieci, co świadczy o dużym zaangażowaniu rodziców w życie rodzinne.

SPRZEDAWCY NAPOJÓW ALKOHOLOWYCH - WNIOSKI

83,3 %

Odsetek sprzedawców, którym w ciągu ostatniego roku zdarzyło się, że osoba nietrzeźwa próbowała kupić w ich sklepie alkohol.

25%

Odsetek sprzedawców, którym zdarzyło się sprzedać alkohol osobie nietrzeźwej.

41,7%

Odsetek sprzedawców, którym zdarza się, że ktoś spożywa alkohol w obrębie ich sklepu.

8,3%

Odsetek sprzedawców, deklaruje nieprzyjemne zajścia w obrębie sklepu.

Zdecydowana większość sprzedawców wskazuje, że w ich sklepach zdarza się, iż osoby nietrzeźwe

Większość badanych dobrze zna przepisy ustawy o wychowaniu

próbują kupić alkohol, a co czwarty badany przyznaje, że kiedykolwiek sprzedał alkohol takiej osobie.

Blisko co drugi sprzedawca zauważył natomiast, że w okolicy sklepu dochodzi do sytuacji, gdy ktoś spożywa alkohol. Nieliczne osoby miały do czynienia z nieprzyjemnymi zachowaniami klientów związanymi z używaniem alkoholu w obrębie sklepu.

Półowa badanych sprzedawców uczestniczyła w ciągu ostatnich 2 lat w szkoleniu dotyczącym odpowiedzialnej sprzedaży.

w trzeźwości i przeciwdziałaniu alkoholizmowi, a pozostali deklarują znajomość jej wybranych zapisów. Zdecydowana większość sprzedawców pozytywnie ocenia również funkcjonowanie kontroli sprzedaży alkoholu w swojej miejscowości, uznając ją za dobrze, a nawet bardzo dobrze prowadzoną. Pomimo, iż połowa ankietowanych nie brała udziału w szkoleniu dotyczącym odpowiedzialnej sprzedaży alkoholu to tylko co trzeci wyraził chęć udziału w szkoleniu, gdyby takie było organizowane.

Znajomość ustawy o wychowaniu w trzeźwości i przeciwdziałaniu alkoholizmowi

33,3%

ZNAM BARDZO DOBRZE

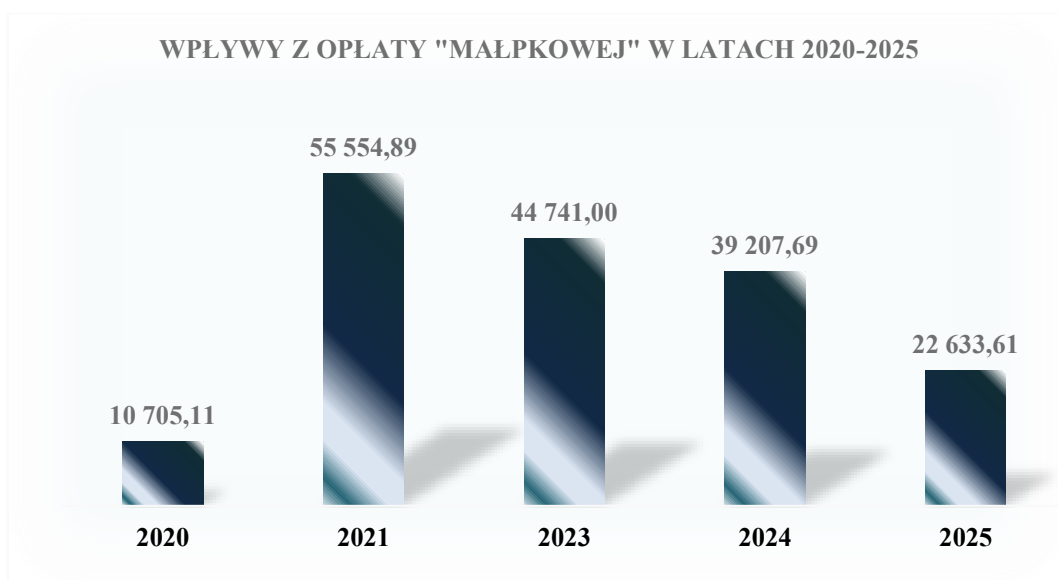
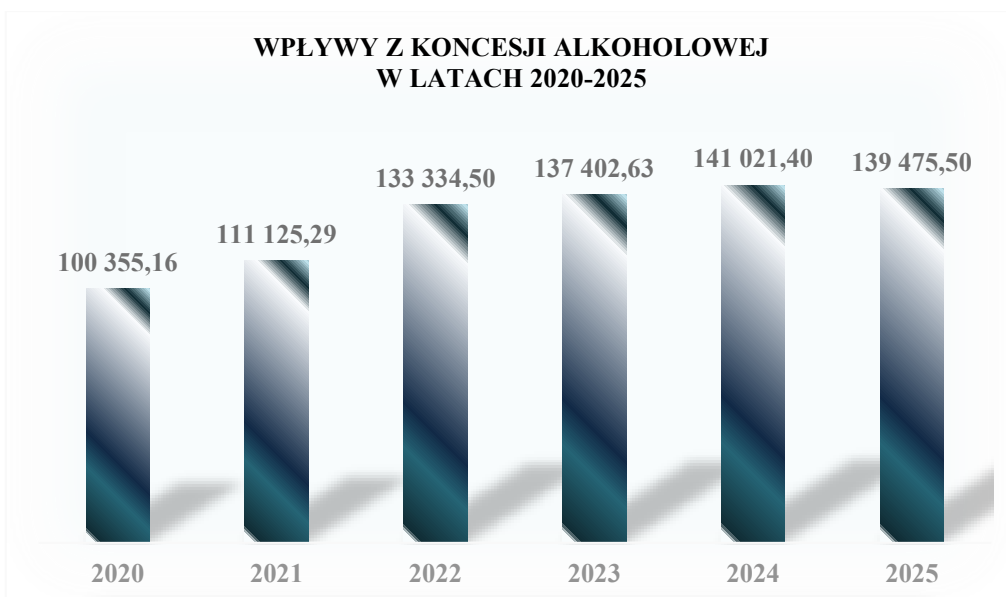
66,7%

ZNAM POSZCZEGÓLNE ZAPISY

RYNEK SPRZEDAŻY NAPOJÓW ALKOHOLOWYCH W GMINIE DRAWSKO

W roku 2025 otrzymane dochody z tytułu koncesji stanowiły kwotę: 162109,11 zł, z czego: wartość wpływów z opłat za zezwolenia alkoholowe dla sprzedawców detalicznych w 2025 roku wyniosła: 139475,50 zł, natomiast wpływy za zezwolenia na sprzedaż napojów alkoholowych w obrocie hurtowym, za I i II kwartał 2025 roku, wyniosły: 22 633,61 zł.

Wartość dochodów otrzymanych w latach 2020-2021 oscyluje na podobnym poziomie, przyczyną wzrostu wpływów w roku 2022-2024 pomimo zmniejszenia się liczby punktów sprzedaży napojów alkoholowych, jest funkcjonowanie na terenie Gminy Drawsko sklepów wielkopowierzchniowych oraz wzrost cen. Widoczny w 2025 spadek związany jest z zamknięciem punktów sprzedaży w roku poprzednim. Również w następnych latach przewiduje się tendencję spadkową.



Opłata za zezwolenia na obrót hurtowy napojami alkoholowymi w opakowaniach jednostkowych nieprzekraczających 300 ml, obowiązuje od 1 stycznia 2021 r. Uregulowana została przepisami ustawy, z dnia 26 października 1982 r. o wychowaniu w trzeźwości i przeciwdziałaniu alkoholizmowi.

ŁĄCZNA OPŁATA NALEŻNA ZA ROK 2021	ŁĄCZNA OPŁATA NALEŻNA ZA ROK 2022	ŁĄCZNA OPŁATA NALEŻNA ZA ROK 2023	ŁĄCZNA OPŁATA NALEŻNA ZA ROK 2024	OPŁATA NALEŻNA ZA I PÓŁROCZE 2025 R
50 164,86	46 115,86	37 784,80	36 410,18	10 366,58

Wzrost cen istotnie wpłynął na sprzedaż alkoholi o małej pojemności. Spadek sprzedaży (rok 2022 do 2021) odnotowany w Gminie Drawsko wynosi 8,1% i jest analogiczny do zmniejszenia popytu odnotowanego w skali całego kraju. Natomiast w roku 2023 widoczna

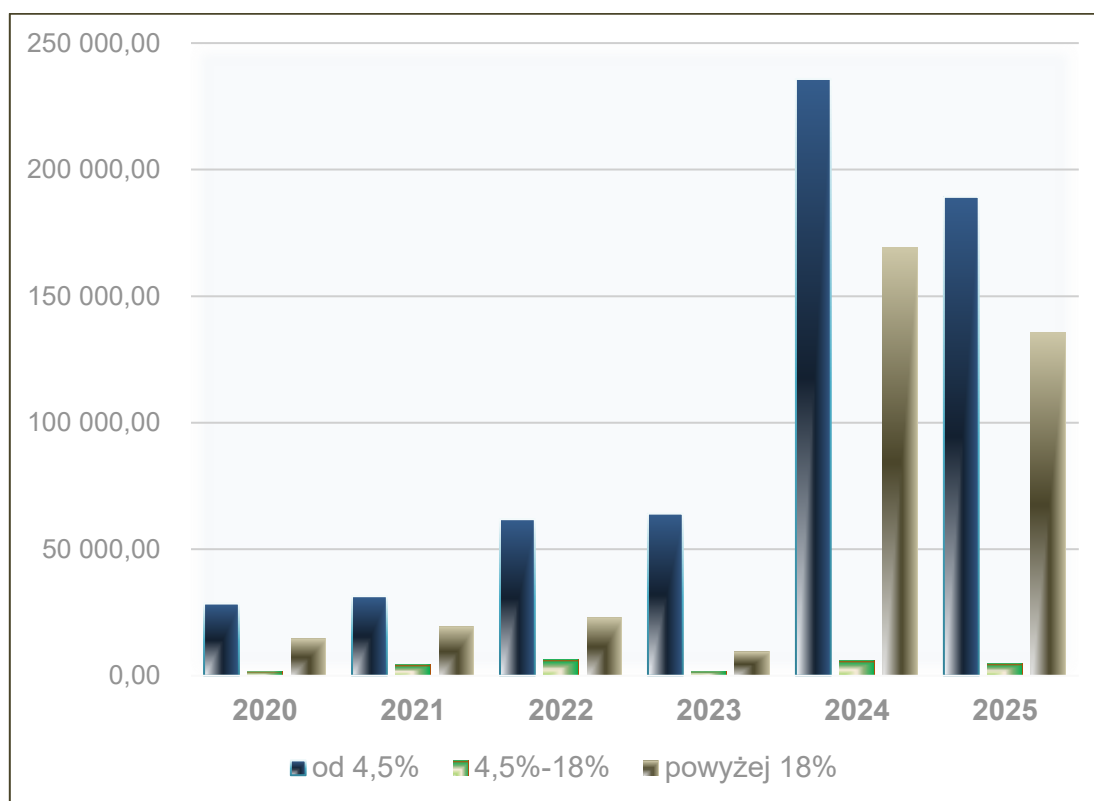
jest duża różnica sprzedaży w stosunku do lat poprzednich, wynosząca 18,1%. Tendencja opłat jest malejąca.

W Gminie Drawsko, na dzień 1 stycznia 2025 r., 16 podmiotów posiadało zezwolenie na sprzedaż napojów alkoholowych, w trakcie roku zamknięty został jeden punkt sprzedaży alkoholu. Zostało wydane 20 zezwoleń jednorazowych.

	Liczba pozwoleń na dzień 01.01.2025			Liczba pozwoleń na dzień 31.12.2025		
	Do 4,5% zawartości alkoholu oraz piwa	Od 4,5% do 18 % zawartości alkoholu (z wyjątkiem piwa)	Powyżej 18% zawartości i alkoholu	Do 4,5% zawartości alkoholu oraz piwa	Od 4,5% do 18 % zawartości alkoholu (z wyjątkiem piwa)	Powyżej 18% zawartości alkoholu
- do spożycia w miejscu sprzedaży	4	2	1	3	2	1
- do spożycia poza miejscem sprzedaży	12	11	11	12	11	11

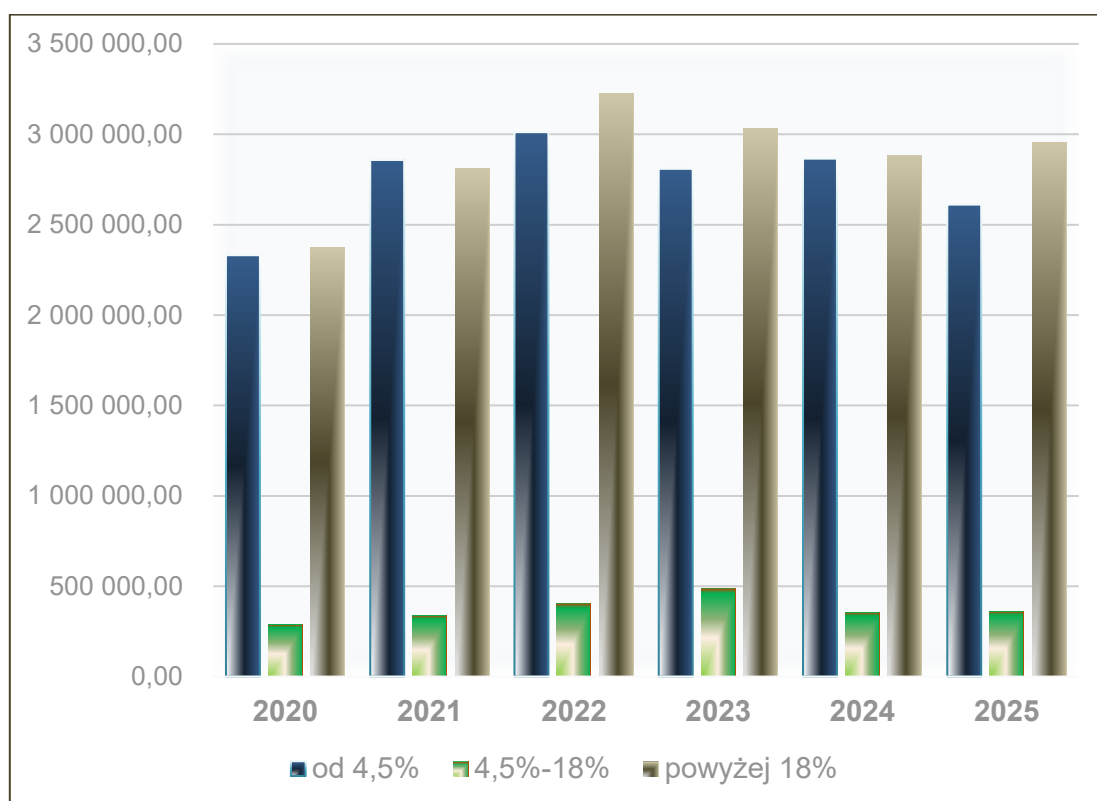
Samorząd Gminy Drawsko nie wprowadził ograniczeń dostępności alkoholu poprzez wyznaczenia godzin nocnej sprzedaży alkoholu pomiędzy godziną 22 a 6 oraz nie wyznaczył miejsc publicznych przeznaczonych do spożywania napojów alkoholowych.

WARTOŚĆ SPRZEDAŻY BRUTTO NAPOJÓW ALKOHOLOWYCH SPOŻYWANYCH W MIEJSCU SPRZEDAŻY, W LATACH 2020 - 2025 WG. ZŁOŻONYCH OŚWIADCZEŃ PRZEDSIĘBIORCÓW



	A - do 4,5%	B - od 4,5% do 18%	C - powyżej 18%
2019	52 424,10	5 596,50	40 427,80
2020	28 534,40	1 822,00	14 696,30
2021	31 431,10	4 616,00	19 480,29
2022	61 871,78	6 613,20	22 848,60
2023	64 074,25	1 543,00	9 533,93
2024	235 822,35	5 922,90	169 088,68
2025	189 331,57	4 785,30	135 832,31

WARTOŚĆ SPRZEDAŻY BRUTTO NAPOJÓW ALKOHOLOWYCH SPOŻYWANYCH POZA MIEJSCEM SPRZEDAŻY, W LATACH 2020 - 2025 WG. ZŁOŻONYCH OŚWIADCZEŃ PRZEDSIĘBIORCÓW



	A - do 4,5%	B - od 4,5% do 18%	C - powyżej 18%
2020	2 330 930,23	287 195,53	2 373 689,44
2021	2 585 089,27	337 980,52	2 811 900,11

2022	3 011 850,55	404 776,22	3 227 142,78
2023	3 011 850,55	404 776,22	3 227 142,78
2024	2 865 185,10	355 874,20	2 880 423,37
2025	2 611 073,92	358 284,25	2 952 142,02

PORÓWNANIE WYDATKÓW PONIESIONYCH NA REALIZACJĘ GMINNEGO PROGRAMU PROFILAKTYKI I PRZECIWDZIANIA NARKOMANII W LATACH 2020 – 2025

	2020 rok	2021 rok	2022 rok	2023 rok	2024 rok	2025 rok
Nazwa zadania	Koszt zadania	Koszt zadania	Koszt zadania	Koszt zadania	Koszt zadania	Koszt zadania
Pomoc terapeutyczna	17 750,00 zł	18 420,00 zł	22 720,00 zł	36 254,00 zł	64 312,00 zł	64 862,00 zł
Prowadzenie zajęć pozalekcyjnych w szkołach	4 483,94 zł	10 377,87 zł	11 202,19 zł	9 998,19 zł	9 579,00 zł	7 070,00 zł
Wspomaganie działalności instytucji, stowarzyszeń, szkół służącej rozwiązywaniu problemów alkoholowych i narkotykowych	11 327,59 zł	25 219,27 zł	42 117,85 zł	50 910,73 zł	13 352,85 zł	18 890,62 zł
Działalność gminnej komisji rozwiązywania problemów alkoholowych, w tym:	45 683,63 zł	57 146,55 zł	81 206,87 zł	85 697,39 zł	74 149,37 zł	88 402,92 zł
- wynagrodzenie pełnomocnika	15 196,89 zł	15 038,18 zł	17 606,14 zł	17 749,45 zł	22 509,09 zł	22 447,32 zł
- wynagrodzenie członków GKRPA (w tym: z tytułu kontroli pkt. sprzedaży)	21 594,64 zł	26 507,71 zł	26 168,43 zł	30 347,21 zł	35 187,30 zł	33 707,26 zł
- koszt opinii biegłych sądowych	1 378,00 zł	1 767,32 zł	0,00 zł	1 800,00 zł	660,00 zł	400,00 zł
- opłaty sądowe za przymusowe leczenie	80,00 zł	80,00 zł	0,00 zł	0,00 zł	0,00 zł	0,00 zł
- utrzymanie ośrodka	3 081,63 zł	4 337,28 zł	4 183,43 zł	2 882,82 zł	1 709,68 zł	1 553,28 zł
- szkolenie członków GKRPA, nauczycieli, sprzedawców	2 960,00 zł	3 661,22 zł	13 817,72 zł	3 679,74 zł	600,95 zł	1 760,50 zł
- diagnoza problemów środowiskowych	0,00 zł	4 300,00 zł	0,00 zł	6 300,00 zł	0,00 zł	5 100 zł
- spot profilaktyczny „Kampania Gminy Drawsko przeciwko jeździe pod wpływem alkoholu i środków odurzających”	0,00 zł	0,00 zł	10 000,00 zł	0,00 zł	0,00 zł	0,00 zł

- pozostałe (ulotki profilaktyczne, literatura specjalistyczna, delegacje, otwarty miting)	1 392,47 zł	1 454,84 zł	652,06 zł	1 023,02 zł	879,95 zł	296,00 zł
Rodzinny Piknik Trzeźwościowy	0,00 zł	0,00 zł	8 779,09 zł	21 915,15 zł	12 602,40 zł	23 138,56 zł
SUMA:	79 245,16 zł	111 163,69 zł	157 246,91 zł	182 860,31 zł	161 393,22 zł	179 045,54 zł

	Pomoc Terapeutyczna	Prowadzenie zajęć pozalekcyjnych w szkołach	Wspomaganie działalności instytucji	Działalność GKRPA
2020	22,40%	5,66%	14,29%	57,65%
2021	16,5 %	9,34%	22,69%	51,41%
2022	14,45%	7,12%	26,78%	51,64%
2023	19,82%	5,46%	27,84%	46,86%
2024	39,84%	5,94%	8,27%	45,94%
2025	36,23%	3,95%	10,55%	49,37%

W Punkcie Informacyjno - Konsultacyjnym Gminnego Ośrodka Profilaktyki i Promocji Zdrowia, w roku 2025 dyżurowało 3 specjalistów, należą do nich: psycholog uzależnień, terapeuta uzależnień, prowadzący terapię grupową i indywidualną, oraz psycholog kliniczny. Liczba osób zgłoszonych do GKRPA przez członków rodzin: 5.

Liczba osób wskazanych w Niebieskiej Karcie nad którymi rozpoczęto procedurę zobowiązania do leczenia odwykowego: 0.

Liczba osób zgłoszonych przez kuratora sądowego: 0.

Liczba osób zgłoszonych przez policję: 2.

Liczba rozmów interwencyjno - motywujących przeprowadzonych z osobami uzależnionymi: 14.

Liczba rozmów przeprowadzonych z członkami rodzin: 16.

Wspólnota Anonimowych Alkoholików przeprowadziła 52 mitingi, spotkanie odbywają się raz w tygodniu, w Punkcie Informacyjno - Konsultacyjnym udostępnianym nieodpłatnie. Jednorazowo korzysta z nich około 14 osób. Wspólnota organizuje również mitingi plenerowe, otwarty miting bożonarodzeniowy oraz spotkania z terapeutą uzależnień.

W roku 2025 wydano 1 skierowanie do biegłych sądowych w przedmiocie uzależnień. Do dobrowolnego podjęcia leczenia w PLU w roku 2025 zobowiązały się 3 osoby, które na wezwanie GKRPA przedstawiały wykaz odbytych wizyt. W roku 2025 nie złożono do Sądu Rejonowego w Trzciance wniosków o sądowe zobowiązanie do leczenia odwykowego.

Ocena realizacji programu:

przytoczone dane wskazują jednoznacznie na celowość i racjonalność wydatkowania środków przeznaczonych na profilaktykę.

OCHRONA ŚRODOWISKA

Zbiorowe zaopatrzenie w wodę i odprowadzania ścieków

Za zbiorowe zaopatrzenie w wodę i odprowadzanie ścieków na terenie naszej gminy odpowiada Zakład Kanalizacji i Wodociągów w Drawsku Sp. z o.o. Głównymi źródłami zaopatrzenia w wodę gminy Drawsko są czwartorzędowe zasoby wód podziemnych, czerpane z ujęć w Drawsku, Drawsko-Abisynia oraz z ujęcia w Chełście.

Ujęcia wód na terenie gminy Drawsko

Miejsce ujęcia wody	Ujęcia wód nr decyzji	Czy ujęcie posiada stację uzdatniania – miejscowość	Miejscowości obsługiwane przez wodociąg	Pobór wody na koniec 2025 r. tys. m ³	Pobór wody na koniec 2025 r. tys. m ³
SUW Drawsko - Abisynia	BD.ZUZ.2.4210.347.2021 .Al z dnia 03.12.2021 r.	TAK-Drawsko	Drawski Młyn, Drawsko, Pęckowo, Piłka, Marylin	166 519	179 736
SUW Chełst	BD.ZUZ.2.4210.345.2021 .Al z dnia 03.12.2021	TAK- Chełst	Chełst, Kamiennik, Kwiejce Nowe, Kwiejce, Moczydła, Pęcza, Kawczyn	56 709	50 242

Budynki mieszkalne podłączone do kanalizacji 922 szt., do wodociągu 1651 szt..

Urząd Gminy Drawsko prowadzi ewidencję zbiorników bezodpływowych oraz przydomowych oczyszczalni ścieków, która jest na bieżąco aktualizowana.

Dodatkowo w urzędzie prowadzona jest ewidencja zawartych umów z przedsiębiorcami prowadzącymi działalność w ww. zakresie, tj. opróżniania zbiorników bezodpływowych na nieczystości ciekłe.

Usuwanie drzew i krzewów

W 2025 roku:

- wpłynęło 55 zgłoszeń zamiaru usunięcia drzew na nieruchomościach należących do osób fizycznych,
- przeprowadzono 9 postępowań w sprawie wydania zezwolenia na usunięcie drzew i krzewów – wydano 6 zezwoleń na wycinkę drzew, 2 postępowania umorzono, a 1 pozostawiono bez rozpoznania,
- sporządzono 13 wniosków do Starosty Powiatu w Czarnkowie o wycinkę drzew na nieruchomościach gminnych.

W 2025 roku dokonano nasadzeń 82 drzew ozdobnych na terenach gminnych.

Decyzje o środowiskowych uwarunkowaniach

W 2025 r. zostało złożonych 6 wniosków w sprawie wydania decyzji o środowiskowych uwarunkowaniach; 2 postępowania są w toku, wydano 2 decyzje, a 2 postępowania zostały umorzone.

Edukacja ekologiczna

Dokonano zakupu nagród na XXIII Międzyszkolny Zlot Turystyczno-Ekologiczny pn. „Zdrowo żyj z całych sił”, zorganizowany 29 maja 2025 r. przez Szkołę Podstawową im. Św. Urszuli Ledóchowskiej w Drawskim Młynie.

W zlocie wzięły udział szkoły podstawowe z terenu Gminy Drawsko. Celem wydarzenia było propagowanie działań proekologicznych, przybliżenie uczestnikom walorów turystyczno-krajoznawczych okolicy, kształtowanie właściwych postaw ekologicznych oraz zwiększenie świadomości ekologicznej wśród dzieci i młodzieży w zakresie ochrony roślin, zwierząt, powietrza oraz segregacji odpadów.

Podczas zlotu promowano również zdrowy styl życia wolny od uzależnień oraz aktywne i ekologiczne formy wypoczynku, takie jak rajdy rowerowe, gry terenowe i piesze wędrówki.

Na przełomie listopada i grudnia odbyły się dwa konkursy ekologiczne zorganizowane przez Wójta Gminy Drawsko:

- dla klas I–III pn. „Kolorowy świat bez dymu”,
- dla klas IV–VIII pn. „Nasze decyzje – nasz klimat”.

Gospodarka odpadami

Zadania gminy w zakresie gospodarki odpadami realizuje Pilecki Region Gospodarki Odpadami Komunalnymi PRGOK w Pile.

Właściciele nieruchomości na terenie gminy Drawsko obowiązują również przepisy prawa miejscowego. Jednym z podstawowych aktów prawa lokalnego jest regulamin utrzymania czystości i porządku na terenie gminy, zatwierdzony uchwałą Rady Gminy Nr XXL/139/2016 z dnia 22 czerwca 2016 r.

Opłaty za gospodarowanie odpadami naliczane są w zależności od liczby osób zamieszkujących nieruchomość. Środki te przeznaczone są na pokrycie kosztów funkcjonowania systemu, w tym odbioru, transportu i przetwarzania odpadów, utrzymania instalacji oraz Punktu Selektywnej Zbiórki Odpadów Komunalnych (PSZOK), a także kosztów administracyjnych i informatycznych systemu. Mieszkańcy mogą korzystać z PSZOK-u w Drawskim Młynie, gdzie przyjmowane są m.in.: tworzywa sztuczne, papier, szkło, odpady wielkogabarytowe, zużyty sprzęt elektryczny

i elektroniczny, odpady zielone, opony, odpady budowlane, tekstylia oraz odpady niebezpieczne.

Program opieki nad zwierzętami bezdomnymi

W 2025 r. gmina podpisała umowę ze Schroniskiem „Cywil” w Rybowie.

W ramach realizowanego Programu opieki nad zwierzętami bezdomnymi oraz zapobiegania bezdomności zwierząt na terenie Gminy Drawsko przeprowadzono w 2025 r. następujące działania:

1. odłowiono i zapewniono miejsce w schronisku dla 3 bezdomnych zwierząt,
2. wykonano zabiegi sterylizacji 19 kotek przygarniętych przez mieszkańców,
3. prowadzono galerię zwierząt do adopcji na stronie internetowej schroniska.

Łączny koszt realizacji programu wyniósł 32 861,43 zł.

Azbest

Realizując obowiązek wynikający z Programu Oczyszczania Kraju z Azbestu na lata 2009-2032 oraz „Gminnego Programu usuwania wyrobów zawierających azbest dla Gminy Drawsko na lata 2008—2032” w 2025 roku organizatorem zbiórki wyrobów zawierających azbest z terenu gminy Drawsko był Wójt Gminy Drawsko przy współudziale Wojewódzkiego Funduszu Ochrony Środowiska w Poznaniu. Łącznie z terenu Gminy Drawsko odebrano ponad 28,02 ton odpadów zawierających azbest.

Ocena działań w zakresie ochrony środowiska:

gmina realizuje zadania w niniejszym zakresie zgodnie z obowiązującymi przepisami, wykorzystując również zewnętrzne możliwości finansowania.

DROGI GMINNE

Gmina Drawsko posiada 65 173 km dróg gminnych publicznych w tym:

- 19.099 km dróg bitumicznych,
- 0,007 km dróg ulepszonych betonowych,
- 4,08 km dróg z kostki betonowej,
- 1, 064 km dróg wykładanych brukowcem,
- 3,564 km dróg utwardzonych tłuczniem,
- 1,661 dróg gruntowych wzmocnionych żużlem,
- 35,698 km dróg naturalnych (z gruntu rodzimego).

W roku 2025 wykonano:

- przebudowę ulicy Dworcowej w miejscowości Drawski Młyn na odcinku 0,410 km o nawierzchni bitumicznej wraz z miejscami parkingowymi i wiatą na rowery,
- przebudowę ulicy Noteckiej w miejscowości Drawski Młyn na odcinku 0,3 km z nawierzchni gruntowej na nawierzchnię z masy bitumicznej wraz z chodnikami z kostki betonowej,
- przebudowę drogi o nawierzchni gruntowej na drogę o nawierzchni bitumicznej w miejscowości Moczydła na odcinku 1,850 km,
- przebudowę drogi o nawierzchni gruntowej na drogę o nawierzchni bitumicznej w miejscowości Kamiennik na odcinku 0,380 km,
- przebudowę drogi o nawierzchni gruntowej na drogę o nawierzchni z kostki betonowej na ulicy Łąkowej w Drawsku na odcinku 0,2 km,
- nałożono warstwę ścieralną z mieszanek mineralno - bitumicznych asfaltowych na drodze gminnej w miejscowości Kwiejce Nowe na odcinku 1,4 km.


Ocena stanu dróg gminnych:

działania samorządu są nakierowane na stałe podnoszenie jakości dróg.

OŚWIATA

W roku szkolnym 2024/2025 w jednostkach oświatowych w Gminie Drawsko, przeważnie podczas letniej przerwy wakacyjnej, zostały przeprowadzone następujące prace remontowe:

1. **w Szkole Podstawowej w Drawskim Młynie** została przeprowadzona modernizacja instalacji elektrycznej, która wynikała z zaleceń opartych na pomiarach elektrycznych. Nowe oświetlenie pojawiło się na głównych korytarzach na parterze i piętrze szkoły oraz w dwóch klasach. Dodatkowo na obu kondygnacjach wykonano instalację oświetlenia awaryjnego w szkole, niezbędnego w przypadku ewakuacji budynku. Pracami modernizacyjnymi objęto również piwnicę. W związku, z tak poważną inwestycją pojawiła się konieczność całkowitego odmalowania sufitów obu korytarzy szkolnych oraz wykonania innych drobnych korekt w wyglądzie klas. Całkowite odnowienie pomieszczeń (malowanie) będzie realizowane sukcesywnie, zgodnie z możliwościami budżetowymi.



2. w Szkole Podstawowej w Pęcckowie wykonano następujące remonty:

- naprawa ściany w korytarzu w starym budynku (zerwanie odpadającej żywicy, impregnacja, malowanie i gipsowanie ściany),
- montaż nowych drzwi do pracowni chemicznej,

- montaż nowych okien i drzwi w pomieszczeniu po sali gimnastycznej,
- montaż rolet w klasie VIII,
- stworzenie nowej klasy w miejscu starej salki gimnastycznej oraz nowego korytarza (postawienie ścianki działowej, montaż nowych lamp, gipsowanie i malowanie ścian),
- zakupienie tablicy interaktywnej w klasie VIII (środki własne oraz darowizna od sponsora - 1320 zł, montaż tablicy darmowy - przez rodzica),
- malowanie korytarza przy wejściu głównym - usługa darmowa,
- zamontowanie zamka szyfrującego przy drzwiach głównych do szkoły - usługa darmowa.



3.w Szkole Podstawowej w Drawsku: wyremontowano całą salę kl. I,



-strop na korytarzu,



Raport o stanie Gminy Drawsko za 2025r.

oraz położono nową kostkę przy pawilonie.



4.w Szkole Podstawowej w Piłce:- wymieniono bojler,



-założono przeciwpożarowy wyłącznik prądu,



oraz położono kostkę i przystosowano wejście do szkoły dla osób poruszających się na wózkach.



Organizacja pracy szkół i przedszkola opierała się na arkuszach organizacji szkoły zatwierdzonych przez Wójta Gminy Drawsko.

Liczebność uczniów w szkołach w naszej gminie w latach 2008 – 2025 przedstawia tabela poniżej:

	Szkoły podstawowe
Rok szkolny 2008/2009	435
Rok szkolny 2009/2010	415
Rok szkolny 2010/2011	412
Rok szkolny 2011/2012	419
Rok szkolny 2012/2013	415
Rok szkolny 2013/2014	416
Rok szkolny 2014/2015	436
Rok szkolny 2015/2016	470
Rok szkolny 2016/2017	417
Rok szkolny 2017/2018	484
Rok szkolny 2018/2019	534
Rok szkolny 2019/2020	504
Rok szkolny 2020/2021	507
Rok szkolny 2021/2022	488
Rok szkolny 2022/2023	431
Rok szkolny 2023/2024	393 (nie było 2 klas VIII w dwóch szkołach)
Rok szkolny 2024/2025	433

Stan organizacji szkół podstawowych i oddziałów gimnazjalnych w roku szkolnym 2024/2025 wg SIO 30.09.2024r.

L. p	Wyszczególnienie	Liczba oddziałów	Liczba uczniów ogółem	W tym w klasach:	II	III	IV	V	VI	VII	VIII	Średnia ilość uczniów w oddziale
1.	Szkoła Podstawowa im. Św. U.	8	76	12	11	6	6	8	8	10	15	9,5

	Ledóchowskiej w Drawskim Młynie											
2.	Szkoła Podstawowa im. J. Noji w Pęcownie	8	94	9	13	12	10	10	13	11	16	11,75
3.	Szkoła Podstawowa im. T. Kutrzeby w Drawsku	9	117	16	10	15	12	27	18	10	9	13,0
4.	Szkoła Podstawowa im. J. Chociszewskiego w Chełście	8	101	15	14	13	11	7	10	12	19	12,63
5.	Szkoła Podstawowa im. J. Pawła II w Piłce	8	45	6	5	5	5	9	5	4	6	5,63
	Razem	41	433	58	53	51	44	50	54	47	65	10,56

Liczebność dzieci w Gminnym Przedszkolu Publicznym w kolejnych latach przedstawiała się następująco:

- w roku szkolnym 2015/2016 do przedszkola uczęszczało 151 dzieci.
- w roku szkolnym 2016/2017 do przedszkola uczęszczało 186 dzieci
- w roku szkolnym 2017/2018 do przedszkola uczęszczało 189 dzieci
- w roku szkolnym 2018/2019 do przedszkola uczęszczało 201 dzieci
- w roku szkolnym 2019/2020 do przedszkola uczęszczało 199 dzieci
- w roku szkolnym 2020/2021 do przedszkola uczęszczało 188 dzieci
- w roku szkolnym 2021/2022 do przedszkola uczęszczało 201 dzieci
- w roku szkolnym 2022/2023 do przedszkola uczęszczało 203 dzieci
- w roku szkolnym 2023/2024 do przedszkola uczęszczało 200 dzieci
- w roku szkolnym 2024/2025 do przedszkola uczęszczało 188 dzieci

Zgodnie z ustaleniami do przedszkoli w pierwszej kolejności przyjmowane są dzieci zamieszkałe na terenie Gminy Drawsko, następnie dzieci spoza gminy.

W roku szkolnym 2024/2025 z dzieci zamieszkałych w gminie Drawsko a uczęszczających do przedszkoli w innych gminach ogółem było 13 dzieci z tego: 5 dzieci uczęszczało do przedszkola w gminie Wieleń, 6 dzieci uczęszczało do przedszkola w gminie Krzyż Wilkp. i 2 dzieci uczęszczała do przedszkola w gminie Drezdenko.

Natomiast liczba dzieci niebędących mieszkańcami naszej gminy, które uczęszczały do naszego gminnego przedszkola w Drawsku w roku szkolnym 2024/2025 wynosiła 8 dzieci, w tym 4 dzieci do przedszkola oddział Kawczyn, 1 dziecko oddział Kamiennik oraz 1 dziecko oddział Pęcowo, 1 dziecko oddział Drawsko i 1 dziecko oddział Drawski Młyn.

Stan organizacji Gminnego Przedszkola Publicznego w Drawsku: lata od 2016/2017 - 2024/2025

	Oddział	Liczba dzieci 2016/2017	Liczba dzieci 2017/2018	Liczba dzieci 2018/2019	Liczba dzieci 2019/2020	Liczba dzieci 2020/2021	Liczba dzieci 2021/2022	Liczba dzieci 2022/2023	Liczba dzieci 2023/2024	Liczba dzieci 2024/2025
1	Drawsko	45	50	68	54	42	49	51	50	43
2	Piłka	20	24	22	21	20	18	20	25	25
3	Pęckowo	34	37	39	37	35	41	38	34	38
4	Drawski Młyn	39	33	28	36	39	37	38	32	31
5	Chelst	24	21	21	22	23	23	22	25	25
6	Kamienik	10	11	7	9	12	14	13	11	9
7	Kawczyń	13	13	16	20	17	19	21	23	17
	Razem	185	189	201	199	188	201	203	200	188

Zatrudnienie nauczycieli

Średnie zatrudnienie w jednostkach oświatowych Gminy Drawsko w roku szkolnym 2024/2025 -01.09.2024r.-31.08.2025r.

L.p.	Pełna nazwa jednostki	Zatrudnienie ogółem Etaty Osoby		Nauczyciele Etaty Osoby		Obsługa Etaty Osoby	
1.	Szkoła Podstawowa im. gen. dyw. Tadeusza Kutrzeby w Drawsku	20,51	21 osób	17,50	17 osób	3,01	4 osoby
2.	Szkoła Podstawowa im. Św. Urszuli Ledóchowskiej w Drawskim Młynie	16,9	17 osób (w	14,03	14 osób	2,87	3 osoby
3.	Szkoła Podstawowa im. Józefa Noji w Pęcckowie	16,74	18 osób	14,83	15 osób	1,91	3 osoby
4.	Szkoła Podstawowa im.	15,36	12 osób	13,06	10 osób)	2,30	2 osoby

	Jana Pawła II w Piłce						
5.	Szkoła Podstawowa im. Józefa Chociszewskiego w Chełście	20,12	21 osób	16,62	17 osób	3,51	4 osoby
7.	Gminne Przedszkole Publiczne im. Jana Brzechwy w Drawsku	38,54	38 osób	16,53	16 osób	22,01	22 osoby
		128,17	156 osoby	85,60 et.	114 osób	35,38 et.	42 osób

W stosunku do poprzedniego roku szkolnego 2023/2024, gdzie średnie zatrudnienie nauczycieli zatrudnionych wynosiło ogółem 120,98 et., w roku 2024/2025 kształtuje się na podobnym poziomie, różnice wynikają głównie z rotacji nauczycieli zatrudnianych na zastępstwo oraz asystentów i pomocy nauczyciela wynikających z orzeczeń o potrzebie kształcenia specjalnego.

Doskonalenie zawodowe nauczycieli

W budżecie Gminy Drawsko na rok 2025 wyodrębniono środki na dofinansowanie doskonalenia zawodowego nauczycieli w wysokości 0,8% planowanych rocznych środków przeznaczonych na wynagrodzenia osobowe nauczycieli.

W porozumieniu z dyrektorami jednostek oświatowych na rok 2024 i 2025 ustalono maksymalną kwotę dofinansowania opłat za kształcenie nauczycieli, pobieraną przez odpowiednie placówki doskonalenia nauczycieli, szkoły wyższe oraz inne podmioty, których zadania statutowe obejmują doskonalenie zawodowe nauczycieli w wysokości do 100% ponoszonych kosztów za kształcenie przez nauczyciela, nie więcej jednak niż 3000,00 zł na rok.

W roku szkolnym 2024/2025 na doksztalcanie i doskonalenie zawodowe nauczycieli w gminie wydatkowano kwotę 47.086,60 zł.

Nakłady na doskonalenie zawodowe nauczycieli w jednostkach oświatowych Gminy Drawsko w roku szkolnym 2024/2025:

L.p.	Wyszczególnienie	od 01.09.2024 do 31.12.2024 rok	od 01.01.2025 do 31.08.2025 rok
1.	Przedszkole	1710,00	6470,00
2.	Szkoły podstawowe:	17695,68	21210,92
-	Drawski Młyn	5630,62	558,32
-	Pęckowo	5793,57	5260,00

-	Drawsko	1940,59	4997,10
-	Chełst	2878,50	4851,50
-	Piłka	1452,40	5544,00
	Ogółem	19405,68	27680,92

Współpraca szkół z CDN w Pile w ramach Akademii Wspomagania w kolejnym roku szkolnym pozwoliła na odbycie przez nauczycieli i dyrektorów darmowych szkoleń podnoszących jakość pracy szkół. Dofinansowano przede wszystkim studia podyplomowe, a także szkolenia i kursy.

Kwalifikacje zawodowe nauczycieli

Odwierciedleniem prowadzonej polityki kadrowej jest aktualnie bardzo dobra struktura w zakresie poziomu wykształcenia nauczycieli. Obserwuje się stałe dążenie nauczycieli do zdobywania kolejnych stopni awansu zawodowego.

W roku szkolnym 2024/2025 ogółem z jednostek oświatowych w gminie 9 nauczycieli awansowało na wyższy stopień awansu od 1 września 2025r., z tego 8 nauczycieli na stopień nauczyciela mianowanego i 1 nauczyciel na stopień nauczyciela dyplomowanego.

Liczba nauczycieli wg stopni awansu zawodowego: 2016-2025 na 31.08.2025r.

	Rok szkolny 2016/2017	Rok szkolny 2017/2018	Rok szkolny 2018/2019	Rok szkolny 2019/2020	Rok szkolny 2020/2021	Rok szkolny 2021/2022	Rok szkolny 2022/2023	Rok szkolny 2023/2024	Rok szkolny 2024/2025
bez stopnia P							25	16	15
Stażysta	8	7	10	14	6	2	-	-	
Kontraktowy	15	29	29	24	35	35	-	-	
Mianowany	43	44	44	35	25	27	32	32	23
Dyplomowany	58	61	70	60	60	61	60	63	48
	124	141	153	133	126	125	117	111	86

Egzaminy ósmioklasisty

Zestawienie średnich wyników egzaminu uczniów z Gminy Drawsko ósmoklasisty w porównaniu:

	Liczba uczniów zdających	j. polski	matematyka	j. angielski
Średni wynik kraju		64%	50%	70%
Średni wynik województwa		61,63%	47,41%	67%
Średni wynik powiatu		57,23%	40,3%	50%
Średni wynik gminy	62	64,48%	49,3%	69,18%

Szkoła Podstawowa w Drawskim Młynie	15	64,60%	60,13%	76,80%
Szkoła Podstawowa w Pęcławie	14	74,29%	54,36%	75,14%
Szkoła Podstawowa w Drawsku	9	64,11%	52,22%	81,11%
Szkoła Podstawowa w Chełstwie	19	59,68%	40,63%	58,47%
Szkoła Podstawowa w Piławie	5	55,60%	30,20%	48,80%

Losy absolwentów

Zgodnie z prawem oświatowym, nauka jest obowiązkowa do ukończenia 18. roku życia. Dalszą naukę w szkołach ponadpodstawowych podjęło 63 absolwentów ze szkół naszej gminy.

Szczegółowe dane, gdzie kontynuują naukę absolwenci z naszych szkół zawiera poniższe zestawienie:

Typ szkoły	Absolwenci z wszystkich szkół ogółem:	SP Dr. Młyn	SP Pęcławo	SP Drawsko	SP Chełst	SP Piłka
w Technikum	26	7	8	2	5	4
w Liceum	25	5	4	7	9	0
w Szkole branżowej	12	3	3	0	5	1
Ogółem absolwentów	63	15	15	9	19	5

Zdecydowana większość absolwentów kontynuuje naukę w szkołach średnich.

Działania szkół nakierowane na kształcenie uczniów ze specjalnymi potrzebami edukacyjnymi, wyrównywanie szans edukacyjnych w roku szkolnym 2024/2025:

Nazwa jednostki	Uczniowie z orzeczeniami o potrzebie kształcenia specjalnego	Uczniowie z opiniami z Poradni Psychologiczno-Pedagogicznej	Godziny rewalidacji	Godziny logopedii	Godziny korekcyjno-kompensacyjne	Godziny terapii pedagogicznej	Godziny nauczania indywidualnego	Godziny zajęć dydaktyczno-wyrównawczych

Szkoła Podstawowa im. Św. Urszuli Ledóchowskiej w Drawskim Młynie	5	8	10	4	3	0	0	5
Szkoła Podstawowa im. Józefa Noji w Pęcławie	6	7	12	6	4	2	10	5
Szkoła Podstawowa im. gen. dyw. Tadeusza Kutrzeby w Drawsku	4	12	8	4	0	6	8	7
Szkoła Podstawowa im. Józefa Chociszewskiego w Chełście	6	10	12	6	2	1	23	7
Szkoła Podstawowa im. Jana Pawła II w Piłce	3	3	6	4	0	5	0	5
Gminne Przedszkole Publiczne im. Jana Brzechwy w Drawsku	13	6	13	22	3	0	0	0
Ogółem	37	46	61	46	12	14	33	29

W szkołach odbywały się zajęcia korekcyjno- kompensacyjne dla dzieci z opiniami z PPP. Na tego typu zajęcia uczęszczali dzieci z diagnozą o dysleksji, dysgrafii, trudnościami emocjonalno-społecznymi. Z terapii logopedycznej korzystały także dzieci z opiniami z PPP oraz bez opinii na podstawie diagnozy szkolnego specjalisty.

Ponadto uczniowie z opiniami z PPP, w szkołach gdzie była taka potrzeba brali udział w spotkaniach w ramach zespołów dydaktyczno- wyrównawczych z języka polskiego i matematyk

Wyrównywanie szans edukacyjnych realizowane było poprzez zajęcia pozalekcyjne przeznaczone dla uczniów zgodnie z zainteresowaniami i potrzebami, a także poprzez działalność świetlic szkolnych, które funkcjonują we wszystkich placówkach szkół podstawowych, aby zapewnić niezbędną opiekę uczniom przed i po zajęciach lekcyjnych w godzinach pracy szkoły.

Na dodatkowych zajęciach uczniowie mogą rozwijać swoje zainteresowania, a uczniowie mający trudności w nauce otrzymali pomoc na zajęciach dydaktyczno-wyrównawczych.

Każda placówka w naszej gminie dysponuje co raz lepiej wyposażonymi salami lekcyjnymi, pracownią komputerową, biblioteką czy świetlicą, które doposażone były z różnych programów rządowych, między innymi: „Aktywna tablica”, „Narodowy Program Rozwoju Czytelnictwa”.

Dodatkowo 7 uczniów posiadających orzeczenie o potrzebie kształcenia specjalnego, realizowało obowiązek szkolny, których kształcenie i wychowanie odbywa się na podstawie art. 127 - Prawa oświatowego, w najbliższej szkole podstawowej oraz ponadpodstawowej poza Gminą Drawsko:

- 2 uczennice w Zespole Szkół w Drezdenku,
- 3 uczniów w Specjalnym Ośrodku Szkolno-Wychowawczy im. Janusza Korczaka w Strzelcach Krajeńskich,
- 2 uczniów w Szkole Podstawowej Specjalnej w Gębicach.

Dowozy uczniów

Realizując obowiązki określone w art. 32 ust. 5 i 6 oraz w art. 39 ust. 3 i 4 ustawy z dnia 14 grudnia 2016r. - Prawo oświatowe, dowożono uczniów do szkół oraz refundowano rodzicom wydatki związane z dowożeniem do szkół uczniów posiadających orzeczenia o potrzebie kształcenia specjalnego oraz zamieszkałych w znacznym oddaleniu od szkół.

Rodzice uczniów posiadających orzeczenia o potrzebie kształcenia specjalnego z uwagi na niepełnosprawności sprzężone, w tym upośledzenie umysłowe oraz o potrzebie zajęć rewalidacyjno-wychowawczych zespołowych korzystając z przysługującego im prawa, zdecydowali się o realizacji obowiązku szkolnego poza Gminą Drawsko.

Gmina wypełniając ustawowy obowiązek zapewniła uczniom bezpłatny transport i opiekę podczas przewozu lub na wniosek rodziców zawarła z nimi odpowiednie umowy na zwrot kosztów przejazdu ucznia i opiekuna.

W roku szkolnym 2024/2025 wydatki na dowozy uczniów ogółem opiewają na kwotę w wysokości 541.506,76 zł, z tego wydatkowano:

- a) na dowozy uczniów do szkół w Gminie Drawsko: w Chełście i Piłce, których droga przekracza odległości wymienione w ust. 2 art. 39 Prawa Oświatowego, kwotę w wysokości 338.912,01 zł,
- b) na zwrot kosztów dowozu za wykonanie obowiązku dowozu dzieci na podstawie zawartych umów z rodzicami 36.239,22 zł (1 dziecko niepełnosprawne do przystanku w Drezdenku i dalej do Ośrodka Szkolno-Wychowawczego w Strzelcach Krajeńskich, 3 uczniów do Ośrodka Szkolno-Wychowawczego w Strzelcach Krajeńskich, 2 dzieci do Specjalnej Szkoły Podstawowej w Gębicach),
- c) na dowóz uczniów z orzeczeniem o potrzebie kształcenia specjalnego kwotę 137.401,83 zł - do Zespołu Szkół w Drezdenku (2 uczennice),
- d) na dowóz dzieci na zajęcia pozalekcyjne (SKS) na salę gimnastyczną w Drawsku i zawody 28.953,70 zł.

Pomoc materialna dla uczniów

Wspomagano uczniów w formie stypendiów szkolnych. Ustawa przewiduje możliwość przyznania stypendium szkolnego uczniowi znajdującemu się w trudnej sytuacji materialnej, wynikającej z niskich dochodów na osobę w rodzinie, w szczególności gdy w rodzinie tej występuje m.in. niepełnosprawność lub ciężka i długotrwała choroba.

Na powyższe zadanie wykorzystano dotację z budżetu Wojewody Wielkopolskiego w kwocie 18.373,77 w roku 2025r.

w 2024r.	21.468,96 zł
w 2022r.	25.323,90 zł
w 2021r.	28.375,94 zł
w 2020r.	34.881,07 zł
w 2019r.	28.120,29 zł
w 2018r.	22.206,00 zł
w 2017r.	25.448,78 zł
w 2016r.	28.356,10 zł
W 2015r.	82.336,56 zł
W 2014r.	61.848,83 zł

Stypendia szkolne w roku szkolnym 2024/2025 (01.09.2024-31.08.2025)

L.p.	Wyszczególnienie		Stypendium szkolne
1.	Liczba wniosków ogółem		21
2.	Liczba wniosków pozytywnie załatwionych:		IX-XII 2024 – 15 I-VIII 2025 - 15 + zasiłki losowe
	w tym odnoszących się do uczniów	szkół podstawowych	10
		Technikum Liceum	1
		Szkoła branżowa ZSZ	2 2
3.	Nakłady finansowe ogółem (w zł)		18.373,77

Nagrody Gminy dla uczniów

Po zakończeniu roku szkolnego 2024/2025 na podstawie Regulaminu przyznawania poszczególnych form wspierania uzdolnionych uczniów uczących się w placówkach oświatowych funkcjonujących na terenie Gminy Drawsko w ramach „Drawskiego programu wspierania edukacji uzdolnionych uczniów uczących się w placówkach oświatowych”, wpłynęły wnioski do organu prowadzącego o Nagrody Gminy uczniom zdolnym. Ogółem przyznano 85 nagród. Uczniowie nagrodzeni, poza wysokimi wynikami w nauce, bardzo dobrym zachowaniem, byli finalistami różnych konkursów na szczeblu wojewódzkim oraz zdobywali wysokie miejsca w powiecie i rejonie. Przyznano 85 nagród w następujących kategoriach dla uczniów ze wszystkich szkół podstawowych w gminie, w tym szczegółowo:

- 5 nagród dla Prymusa Szkoły,
- 7 nagroda w kategorii Edukacja,
- 40 nagrody w kategorii Kultura oraz
- 33 nagród w kategorii Sport.

Wyposażenie szkół w podręczniki

W związku z realizacją zadania jakim jest zapewnienie uczniom bezpłatnych podręczników, materiałów edukacyjnych i materiałów ćwiczeniowych, w roku szkolnym 2024/2025 książki z dotacji otrzymało 430 uczniów naszych szkół (w tym dla 3 uczniów książki dostosowane, zgodnie z ich niepełnosprawnością).

W tym roku dotacja celowa na podręczniki udzielona została dla uczniów klas II (58 kompletów podręczników), dla uczniów klas V (67 kompletów podręczników), dla uczniów klas VIII (67 kompletów podręczników) a na materiały ćwiczeniowe dla uczniów wszystkich klas (430 materiałów ćwiczeniowych).

Na realizację tego zadania jednostka samorządu terytorialnego, otrzymała i wykorzystwała dotację celową z budżetu państwa, udzielaną przez Wojewodę, w wysokości **64.265,94 zł.**

Ocena stanu oświaty:

sytuacja demograficzna pokazuje tendencję zatrważająco malejącą w liczbie dzieci. Samorząd dokładnie analizuje zaistniałą sytuację i planuje wprowadzać działania naprawcze, które utrzymają funkcjonowanie jednostek oświatowych.

ROLNICTWO

Akcyza paliwowa za miniony rok-wypłaty na podstawie przeliczenia:

110 litrów na 1 ha fizyczny x 1,46 zł dopłata do litra oraz do zwierząt, tj. bydło, owce, kozy, konie, 1 szt. DJP – 40 litrów, świnie 1 szt. DJP – 4 litry.

Łącznie w dwóch transzach rolnicy złożyli 290 wniosków, co dało łączną kwotę dopłaty w wysokości 472 480,83 zł.

Uprawy roślin

W ubiegłym roku rolnicy zmierzili się z wymarznięciami, zwłaszcza sadownicy. Niska cena skupu zbóż, ceny sięgają opłacalności produkcji – do tego wzrost cen paliw spowodowały poważny problem w uprawie.

Odstawianie mleka i hodowla zwierząt

Niestety pod koniec ubiegłego roku nastąpił drastyczny spadek cen mleka. Głównym odbiorcą mleka na terenie Powiatu Czarnkowsko-trzcianeckiego jest firma Mlekovita, firma ta przejęła OSM Czarnków. Niekorzystna cena oraz wciąż rosnące wymagania i warunki jakie musi spełniać dostawca zniechęcają rolników do produkcji mleka, dlatego coraz więcej gospodarstw w Powiecie Czarnkowsko - Trzcianeckim rozważa przekształcenie produkcji mleka na hodowlę opasów. W 2025r. cena skupu opasów utrzymywała się na bardzo wysokim poziomie. Rok 2025 to również problemy z zakupem cieląt.

Dla producentów bydła kolejnym problemem były choroby: takie jak Pryszczycza oraz choroba Niebieskiego Języka.

Choroba Niebieskiego Języka nie jest tak inwazyjna, zwierzęta nie zarażają się bezpośrednio od siebie, a jedynie poprzez owady kłująco–ssące. Zarażone zwierzęta nie uśmierca się tylko leczy, choroba nie przenosi się na inne gatunki zwierząt gospodarskich i domowych oraz na ludzi, co oznacza, że mięso, mleko, skóry i wełna oraz inne produkty pochodzące od przeżuwaczy nie stanowią zagrożenia dla ludzi. Gmina Drawsko w 2025r. weszła w strefę zagrożenia tą chorobą.

Pryszczycza natomiast jest chorobą wysoce zakaźną przenoszona drogą powietrzną i pokarmową. Jeśli zostanie wykryta w gospodarstwie likwidowane jest całe stado. Na szczęście nie wykryto przypadków tej choroby w Polsce, w Brandenburgii w Niemczech, ok. 70 km od granicy z Polską.

Sytuacja związana z afrykańskim pomorem świń (ASF) w Powiecie Czarnkowsko-Trzcianeckim jest poważna, a znaczna część powiatu objęta jest restrykcjami (strefy niebieska i różowa), zgodnie z rozporządzeniem wykonawczym Komisji (UE) 2025/2629 obowiązującym od 20 grudnia 2025r.

Podział na strefy ASF w naszym powiecie (od 20 grudnia 2025r.):

-obszar objęty ograniczeniami I (obszar niebieski): Gmina Czarnków, Miasto Czarnków, część gminy Trzcianka, część gminy Lubasz,

-obszar objęty ograniczeniami II (obszar różowy – wysokie ryzyko): Krzyż Wielkopolski, Drawsko, Wieleń, Połajewo, część gminy Trzcianka, część gminy Lubasz.

W 2025r. burzliwym tematem dla środowiska rolników było podpisanie umowy z krajami Mercosur, polegającej między innymi na ułatwieniu importu taniej żywności do Europy z krajów południowoamerykańskich.

Ocena sytuacji w rolnictwie:

na ocenę sytuacji w rolnictwie mają wpływ uregulowania centralne- krajowe, które przekładają się na funkcjonowanie rolników w naszej gminie.

OCHOTNICZE STRAŻE POŻARNE

Na terenie Gminy Drawsko funkcjonuje 5 jednostek OSP.

OSP DRAWSKO

Wyjazdy na akcje ogółem 66, w tym:- pożary 31,- miejscowe zagrożenia 31,- fałszywe alarmy 4,wyjazdy poza teren gminy 3.

Strażacy uprawnieni do działań ratowniczych - 33 osób, członkowie zwyczajni – 39, członkowie honorowi – 7, członkowie wspierający – 5, Młodzieżowa Drużyna Pożarnicza – 7, razem 58 osób, w tym 6 kobiet.

Budżet 2025r. 115 tys.

Pozyskane środki zewnętrzne: Lasy Państwowe 3 tys., Krajowy System Ratowniczo-Gaśniczy 8 tys., WFOŚiGW 20 tys.

OSP PĘCKOWO

Wyjazdy na akcje ogółem 32, w tym:- pożary 20,- zagrożenia miejscowe 11,- fałszywe alarmy 1, wyjazdy poza teren gminy 1.

Strażacy uprawnieni do działań ratowniczych - 31 osób, członkowie wspierający – 2, razem 33 osoby.

Budżet 2025r. 60 tys.

Pozyskane środki zewnętrzne: KSRG 9560 zł.

OSP PIŁKA

Wyjazdy na akcje ogółem – 18, w tym:- pożary 10,- miejscowe zagrożenia 7,- fałszywe alarmy 1, wyjazdy poza teren gminy 3.

Strażacy uprawnieni do działań ratowniczych – 20 osób, członkowie zwyczajni – 34, członkowie honorowi – 3, członkowie wspierający – 4, Młodzieżowa Drużyna Pożarnicza – 10, razem 51 osób, w tym 5 kobiet.

Budżet 2025r. 35 tys.

Pozyskane środki zewnętrzne: WFOŚiGW 20 tys., MSWiA 2.225 zł, Narodowy Instytut Wolności 50 tys.

OSP KAWCZYN

Wyjazdy na akcje ogółem 13, w tym:- pożary 7,- miejscowe zagrożenia 6.

Strażacy uprawnieni do działań ratowniczych - 15 osób, członkowie zwyczajni -19, członkowie honorowi – 1, Młodzieżowa Drużyna Pożarnicza – 14, razem 34 osób, w tym 5 kobiet.

Budżet 2025r. 35 tys.

Pozyskane środki zewnętrzne: LGD 6 tys., Fundusz Składkowy Ubezpieczenia Społecznego Rolników 6.960 zł, MSWiA 3160 zł.

OSP CHEŁST

Wyjazdy na akcje ogółem 18, w tym:- pożary 2,- miejscowe zagrożenia 16.

Strażacy uprawnieni do działań ratowniczych – 18 osób, członkowie zwyczajni 6 osób, razem 24 osoby.

Budżet 2025r. 35 tys.

Pozyskane środki zewnętrzne: KSRG 5 tys., 1.5% podatku 500 zł.

Ocena funkcjonowania OSP:

Ochotnicze Straże Pożarne w Gminie Drawsko funkcjonują w oparciu o dotacje samorządu oraz skutecznie pozyskiwane środki zewnętrzne. OSP stanowią podstawę bezpieczeństwa-ochrony życia i mienia mieszkańców naszej gminy.

SPORT

Sport masowy na terenie Gminy Drawsko to działalność Ludowych Zespołów Sportowych:

- Orzeł Pęckowo
- Sokół Drawsko

biorących udział w rozgrywkach B klasy Wielkopolskiego Związku Piłki Nożnej oraz uczestnictwo i organizacja imprez na poziomie Powiatowego Zrzeszenia Ludowe Zespoły Sportowe.

Ponadto działania sportowe są koordynowane z poziomu samorządu, realizowane przez samorząd, ale i stowarzyszenia funkcjonujące na terenie i nie tylko naszej gminy. I tak:

-17 stycznia odbył się Noworoczny Turniej Piłki Nożnej o Puchar Wójta Gminy Drawsko zorganizowany na Hali sportowo-widowiskowej w Drawsku,

- w marcu odbył się Zlot Morsów w Marylinie-zamykający sezon morsowania,

- 07.05.2025r. na boisku trawiastym w Pęcownie odbył się turniej PIŁKARSKA KADRA CZEKA w piłkę nożną, na szczelbu Powiatu Czarnkowsko – Trzcianeckiego rocznika 2010 i młodsi -chłopców w ramach Powiatowego Zrzeszenia LZS,

-18.06.2025r. na Orliku w Chełście odbył się Turniej piłkarski szkół podstawowych w piłkę nożną o Puchar Wójta Gminy Drawsko, organizowany w ramach Dni Gminy Drawsko,

-20.06.2025r. Turniej samorządowy w piłkę nożną na boisku trawiastym w Drawsku drużyn zrzeszających urzędników, radnych, sołtysów, kierowników i pracowników jednostek samorządowych,

-14.08.2025r. na Orliku w Chełście odbył się Charytatywny Turniej Nocny w Piłkę Nożną o Puchar Wójta Gminy Drawsko,

- jak zawsze w drugą niedzielę września- 14 września 2025r. odbyła się siódma edycja Biegu im. Józefa Noji w Pęcownie – trasa Pęckowo-Drawski Młyn-Drawsko-Pęckowo

współorganizowanego przez Stowarzyszenie Biegacze Józefa Noji z Pęckowa oraz samorząd.

- dokładnie 6 grudnia 2025r. odbył się VI Turniej Mikołajkowy na Hali sportowo-widowiskowej w Drawsku, organizowany przez Klub FUDOKAN z Pęckowa.

CENTRUM KULTURY W DRAWSKU

Centrum Kultury w Drawsku obejmuje następujące obiekty:

1. Biblioteka Publiczna w Drawsku z trzema filiami: w Pęckanie, Chełście, Piłce,
2. Świetlica wiejska w Drawsku, Pęckanie, Chełście, Piłce, Kamienniku, Marylinie, Kwiejcach, Kwiejcach Nowych, Pełczy, Moczydłach, Kawczynie oraz Sala wiejska w Drawskim Młynie,
3. Amfiteatr w Drawsku,
4. Przystań Yndzel w Drawsku,
5. Boisko wielofunkcyjne w Drawsku, Pęckanie,
6. Orlik w Chełście,
7. Kort tenisowy w Drawskim Młynie,
8. Hala sportowo-widowiskowa w Drawsku.

W 2025 roku Centrum Kultury w Drawsku wzięło udział w projekcie „Kreatywnie aktywni w Lokalnej Społeczności” dofinansowane z Europejskiego Funduszu Społecznego- Czarnkowsko-Trzcianecka Lokalna Grupa Działania organizując warsztaty: teatralne, wokalne, kreowania ruchu scenicznego, szycia na maszynie, malarskie, kreatywne social media, rozwoju osobistego, ceramiczne- lepienie z gliny.



Jako organizator i współorganizator CKD zrealizowało następujące wydarzenia:



06.01.2025r. Święto Trzech Króli

Obchody Święta Trzech Króli rozpoczęte mszą świętą, po której ruszył korowód w stronę Amfiteatru w Drawsku, gdzie na uczestników czekali artyści z wyjątkowym spektaklem.



18.01.2025r. Obchody 105. Rocznicy Powrotu Ziemi Drawskiej do Macierzy

Obchody 105. rocznicy Powrotu Ziemi Drawskiej do Macierzy rozpoczęły się uroczystym złożeniem kwiatów pod Pomnikiem Wdzięczności w Drawsku. Następnie uroczystość przeniosła się pod Urząd Gminy. Niezwykle wrażenie zrobiła grupa rekonstrukcyjna powstańców, która opowiadała o historii tamtych czasów, prezentowała broń, mundury oraz inne przedmioty z epoki. Dodatkową atrakcją był pojazd opancerzony z czasów powstania, który przyciągnął uwagę zarówno dorosłych, jak i dzieci. Najmłodszy mieli okazję wziąć udział w specjalnie przygotowanej ścieżce edukacyjnej, która w ciekawy sposób przybliżyła im historię regionu.



26.01.2025r. Wielka Orkiestra Świątecznej Pomocy

33. Finał Wielkiej Orkiestry Świątecznej Pomocy w naszej Gminie przeszedł do historii jako dzień pełen emocji, radości i wspólnego działania na rzecz szczytnego celu. Wystąpiły dzieci z terenu Gminy i zespół SAGA.



20.02– 02.03.2025r. Ferie zimowe

Ferie zimowe upłynęły w atmosferze dobrej zabawy i wspólnej integracji. Dzieci mogły skorzystać z ciekawych zajęć, gier i warsztatów organizowanych w świetlicach wiejskich. Był czas na ruch, kreatywność i wspólne rozmowy. Ten czas pozostawił wiele radosnych wspomnień i uśmiechów na twarzach uczestników.

26.02.2025r. Dzień Dinozaura w Bibliotece w Piłce

To świetna okazja, by dowiedzieć się czegoś więcej o tych tajemniczych i fascynujących stworzeniach, które zamieszkiwały naszą planetę miliony lat temu. Podczas zajęć w bibliotece przedszkolaki poszerzyły swoją wiedzę słuchając i oglądając książki, których głównym tematem były dinozaury.



01.03.2025r. Dzień Kobiet

Niezapomniany wieczór pełen uśmiechu, muzyki i tańca! Wspólne śpiewy i tańce stworzyły atmosferę pełną ciepła i radości.



22.03.2025r. Zakończenie sezonu morsowania

Miłośnicy zimowych kąpielei spotkali się, by wspólnie zakończyć sezon morsowania w Gminie Drawsko.



11.04.2025r. Dzień gier retro w RIVER RAID

W świetlicy wiejskiej w Drawsku odbył się wyjątkowy konkurs dla miłośników gier, który dostarczył mnóstwo emocji i zdrowej rywalizacji. Uczestnicy zmierzyli się w dwóch kategoriach wiekowych: dzieci 9–11 lat oraz 12 lat i więcej. Zarówno młodszy gracze, jak i starsi, zacięcie walczyli o jak najlepszy wynik, wykazując się refleksem, sprytem i determinacją godną prawdziwych pilotów retro-myśliwców.

12.04.2025r. Kiermasz Wielkanocny

Na Przystani Yndzel odbył się kiermasz wielkanocny, który zgromadził gości spragnionych świątecznych smaków, pięknych ozdób i lokalnej twórczości. Podczas kiermaszu zostały wręczone nagrody w „konkursie na kartkę wielkanocną”. Odbył się również konkurs na najwyższą palmę wielkanocną.



25.04.2025r. Pasowanie pierwszoklasistów na czytelnika

Spotkanie miało na celu przyjęcie dzieci do grona miłośników książek oraz przypomnienie korzyści płynących z regularnego czytania. Przygoda rozpoczęła się od poznania biblioteki oraz funkcji jaką spełnia. Dzieci zapoznaly się z zasadami panującymi w bibliotece i wysłuchały próśb królowej książki. Uczniowie mieli okazję zobaczyć również jak wygląda proces wypożyczania książek. Po krótkim teście wiedzy o książkach złożyli uroczyste ślubowanie, w którym obiecali szanować książki oraz regularnie je czytać.



03.05.2025r. Święto Konstytucji 3 Maja

Obchody rocznicy Konstytucji 3 Maja w Gminie Drawsko rozpoczęły się uroczystą mszą świętą w kościele parafialnym w Drawsku, po której uczestnicy przeszli pod Pomnik Wdzięczności. Tam w asyście pocztów sztandarowych i jednostek OSP złożono kwiaty. Kolejnym punktem obchodów były występy lokalnych artystów.



07.05.2025r. Spotkanie autorskie z Sylwią Kubik

Spotkanie odbyło się w świetlicy wiejskiej w Drawsku i zgromadziło wielu miłośników literatury. Było bardzo inspirująco. Uczestnicy z ogromnym zainteresowaniem słuchali opowieści o twórczości autorki, jej codzienności oraz pasji pisanie.



10.06.2025r. Warsztaty z Bajanką i Kicią Kocia



22.06.2025r. Dni Gminy Drawsko – XXV jubileuszowy Odlotowy Festyn Grzybowy „Grzyby, ryby, las wokół nas”



07.2025r. Wakacyjne chwile

Jak co roku w świetlicach wiejskich odbywały się liczne warsztaty dla dzieci. Było smacznie, kreatywnie, dużo zabawy, nowe znajomości i świetnie spędzony czas.



26.08.2025 r. Spektakl "Ważniak i spółka"

Pod koniec wakacji nasza przystań zamieniła się w prawdziwą scenę teatralną a wszystko za sprawą spektaklu „Ważniak i spółka”. Aktorzy z teatru Błaszany Bęberek zaserwowali najmłodszym mnóstwo śmiechu i świetnej zabawy.



30.08.2025r. Dożynki Gminne

Gminne Święto Plonów- stanowi podziękowanie rolnikom za zebrane plony i trud pracy.



10.09.2025r. Narodowe Czytanie twórczości Jana Kochanowskiego

Narodowe Czytanie to ogólnopolska akcja, która od lat promuje klasykę polskiej literatury i zachęca do wspólnego sięgania po dzieła największych twórców. Wydarzenie miało wyjątkowy charakter – czytaliśmy bowiem pod lipą, która stanowiła symboliczną i piękną oprawę dla poezji Mistrza z Czarnolasu.

14.09.2025 r. VII Bieg im. Józefa Noji w Pęcokwie



27.09.2025 r. Święto Pyry

Na przystani Yndzel po raz kolejny odbyło się Święto Pyry zorganizowane przez Sołectwo Drawsko, Stowarzyszenie „Aktywni Razem”, Stowarzyszenie Rodziców Dzieci i Osób Niepełnosprawnych i Centrum Kultury w Drawsku, na którym mogliśmy spróbować lokalnych potraw przygotowanych przez Koła Gospodyń Wiejskich z Gminy Drawsko np.: pyrę z gzikiem i z sosem kurkowym serwowaną przez organizatorów.



29.09.2025r. Dzień Głośnego Czytania

Ogólnopolski Dzień Głośnego Czytania został ustanowiony z inicjatywy Polskiej Izby Książki w 2001 roku. Mali słuchacze z wielkim zainteresowaniem obejrżeli bajkę w formie teatryku kamishibai pt., „Serce Misia”.



06.10.2025r
. Spotkanie
autorskie z
Agnieszką
Zakrzewską

Literacki wieczór pełen emocji z Agnieszką Zakrzewską – autorką, która przeniosła uczestników w świat swoich książek i życia w Holandii.





25.10.2024r. Dzień Edukacji Narodowej

Hala Sportowo- Widowiskowa w Drawsku zapęłniła się uczniami, nauczycielami, rodzicami i zaproszonymi gośćmi na V Gminny Dzień Edukacji Narodowej. Głównymi aktorami uroczystości byli nagradzani uczniowie zgodnie z regulaminem nagradzania uzdolnionych uczniów uczących się w placówkach oświatowych funkcjonujących na terenie Gminy Drawsko oraz nauczyciele wyróżnieni na podstawie Regulaminu przyznawania nagród dla nauczycieli szkół i placówek prowadzonych przez Gminę Drawsko Nagrodami Gminy. Podczas Gminnego Dnia Edukacji Narodowej wyjątkowe wyróżnienie otrzymała również Pani Hanna Gapska, która została doceniona za swój wieloletni wkład w rozwój drawskiej kultury.



05.11.2025r. Dzień postaci z bajek

5 listopada obchodzony jest Międzynarodowy Dzień Postaci z Bajek, święto ustanowione w dzień urodzin Walta Disneya. Biblioteka w Pęczkowie zamieniła się w Krainę Baśni, w której znaleźli się przeróżni bohaterowie ze świata bajek z najmłodszych klas. Dzieci przebrały się w ulubionego bohatera z bajki.



11.11.2025r. Gminne Obchody Święta Niepodległości

06.12.2025r. II Jarmark

Bożonarodzeniowy

29.12.2024r. Koncert Kolęd i Pastorałek



Ocena funkcjonowania Centrum Kultury w Drawsku:

Instytucja kultury realizuje swoje zadania korzystając z dotacji samorządu oraz środków pozyskiwanych z zewnątrz. Wachlarz działań przedstawianych przez podmiot z roku na rok jest coraz bogatszy.

GMINNY OŚRODEK POMOCY SPOŁECZNEJ W DRAWSKU

Rok 2025r. był w Gminnym Ośrodku Pomocy Społecznej Drawsko (GOPS) kontynuacją realizowanych zadań

i prowadzonych działań wynikających z ustaw oraz przyjętych gminnych programów.

Ponadto, po raz pierwszy, przystąpiono do realizacji rządowych programów:

1. „Asystent osobisty osoby z niepełnosprawnością dla JST” – edycja 2025,
2. „Korpus Wsparcia Seniorów” na rok 2025,
3. „Opieka 75+” na rok 2025 oraz
4. Kontynuowano kolejną część projektu „Usługi społeczne w Gminie Drawsko” finansowanego ze środków zewnętrznych.

Do realizacji wszystkich zadań, pracownicy jednostki podchodzą profesjonalnie i z należytą starannością. Aktywnie uczestniczą w szkoleniach, konferencjach i seminariach, by zapewnić wysoką jakość świadczonej pracy. Osoby i rodziny zgłaszające się o pomoc mogą liczyć na życzliwość pracowników oraz wszechstronną pomoc, adekwatną do oczekiwań, a także możliwości.

GOPS prowadzi własną gospodarkę finansową, kadrową i księgową.

Budżet GOPS za rok 2025r. wyniósł łącznie 6.247.404,23 9 (w zł), w podziale na poniższe trzy działy zadaniowo - finansowe:

- I. Pomoc społeczna.
- II. Pozostałe zadania w zakresie polityki społecznej.
- III. Rodzina w budżetach jednostek samorządu terytorialnego (jst) oraz w wydatkach budżetu państwa.

I. DZIAŁ 852 – POMOC SPOŁECZNA		
Plan		1 649 696,54
Wykonano		1 570 617,50
Zrealizowano		95,21%
1. Domy Pomocy Społecznej		
<p>Mieszkańcy gminy Drawsko, wymagający stałej pomocy, przysługuje prawo do umieszczenia w placówce całodobowego pobytu, w których pobyt jest odpłatny do wysokości kosztu ustalonego przez organ prowadzący placówkę.</p> <p>Na koszt pobytu składają się: opłaty mieszkańców, opłaty osób zobowiązanych oraz opłata gminy, kierującej osobę do placówki. Gminie przysługuje zwrot poniesionych wydatków od osób zobowiązanych. W zakresie opłat stanowiących koszt Gminy, występuje stała tendencja wzrostowa, spowodowana m.in: rosnącymi kosztami utrzymania w placówkach, niskim udziałem finansowym osób umieszczonych w placówkach oraz niewielkim udziałem osób zobowiązanych do ponoszenia odpłatności. Zauważa się również występowanie niekorzystnego trendu przerzucania odpowiedzialności z tytułu opieki nad zależnymi członkami rodzin na rzecz innych instytucji, a w konsekwencji do przerzucania kosztów tej opieki na rzecz Gminy.</p> <p>W 2025r. 8 mieszkańców naszej gminy przebywało w domach pomocy społecznej, a gmina</p>		

partycypowała w ich kosztach pobytu. Zwrot z tytułu wniesionych odpłatności wyniósł 18 851,26.		
Wykonano		260 016,70
Zrealizowanie planu		97,66%
2. Zadania w zakresie przeciwdziałania przemocy w rodzinie		
<p>Zadania związane z występującymi w gminie zjawiskami przemocy domowej, realizuje Zespół Interdyscyplinarny (ZI) - podmiot o charakterze formalno-prawnym, powołany przez Radę Gminy Drawsko, funkcjonujący jako zespół specjalistów reprezentujących różne służby i instytucje. W 2025r. ZI prowadził sprawy 16 Niebieskich Kart, powoływał grupy diagnostyczno-pomocowe. Dokonano zmian składu ZI, który obecnie stanowi 9 członków. Obsługa administracyjna Zespołu została wpisana do zadań GOPS. Od 2024 samorządy wspierane są coroczną dotacją na obsługę tego zadania. Środki te wydatkowano na: zakup materiałów profilaktycznych, telefonu komórkowego, materiałów biurowych, art. spożywczych oraz dodatków specjalnych dla pracowników.</p> <p>Ze środków własnych zabezpieczono kwotę 499,00 na szkolenie.</p>		
Wykonano		6 470,05
Zrealizowano planu		99,55%
3. Składki na ubezpieczenie zdrowotne opłacane za osoby pobierające niektóre świadczenia z pomocy społecznej ...		
<p>Osobom uprawnionym do zasiłku stałego z pomocy społecznej przysługuje prawo do opłacania składek na ubezpieczenie zdrowotne, zgodnie z przepisami <i>ustawy o 27 sierpnia 2004r. o świadczeniach opieki zdrowotnej finansowanych ze środków publicznych</i>. Prawo do składek ustalane jest w drodze prowadzonego postępowania, a naliczone składki, terminowo odprowadzane są do ZUS. W 2025r. opłacono łącznie 145 świadczeń składek.</p>		
Wykonano		14 811,90
Zrealizowano		95,45%
4. Zasiłki okresowe, celowe i pomoc w naturze oraz składki na ubezpieczenie emerytalne i rentowe		
<p>Zasiłki okresowe oraz celowe, to świadczenia pieniężne z pomocy społecznej, do których prawo ustalane jest w drodze rodzinnego wywiadu środowiskowego, po spełnieniu ustawowych przesłanek. Kwota zasiłku celowego jest uznaniowa, kwota zasiłku okresowego jest obligatoryjna. Zasiłki te mogą być wypłacane w formie pieniężnej, świadczeń rzeczowych albo w opłacie za zakup lub usługę. Mogą być też przyznane na pokrycie wypadków losowych. Wartość świadczeń każdego roku ma tendencję ruchomą, zależną od zgłoszonych potrzeb oraz od występujących zdarzeń losowych.</p> <ol style="list-style-type: none"> 1. Zasiłki okresowe otrzymało 8 osób (25 świadczeń) na kwotę 12 808,16, 2. Zasiłki celowe i w naturze -7 osób otrzymało zasiłki celowe, 28 osób zasiłek celowy specjalny na łączną kwotę 29 505,78, 3. Wydatki na pobyt osób bezdomnych w schronisku – nie wystąpiły. 		
Wykonano		42 313,94
Zrealizowano		77,31%
5. Dodatki mieszkaniowe		
<p>Ustalania prawa do dodatków mieszkaniowych oraz ich wypłata to kolejne zadanie, prowadzone przez GOPS od 2015r., na podstawie <i>ustawy z dnia 21 czerwca 2001r. o dodatkach mieszkaniowych</i>, poszerzone o ustalanie prawa do dodatków energetycznych. Ubiegający się o prawo do przyznania ww. dodatków musi spełnić łącznie trzy warunki: posiadać tytuł prawny do mieszkania, osiągać określone dochody oraz zajmować lokal o wyznaczonej normatywnej powierzchni użytkowej. W 2025r. na wypłaty 75 świadczeń dodatków mieszkaniowych wydatkowano – 28 500,87.</p>		
Wykonano		28 500,87
Zrealizowano		99,65%
6. Zasiłki stałe		

<p>Zasiłek stały to świadczenie pieniężne z pomocy społecznej, przyznawane w drodze rodzinnego wywiadu środowiskowego, po spełnieniu obligatoryjnych przesłanek; m.in. kryterium dochodowego, wieku, niepełnosprawności. Maksymalna kwota zasiłku stałego jest obligatoryjna. Zasiłki stałe (z tytułu wieku lub niepełnosprawności) otrzymywało 16 osób.</p>		
Wykonano		187 821,99
Zrealizowano		97,09%
<p>7. Ośrodki Pomocy Społecznej</p>		
<p>GOPS w Drawsku jest jednostką organizacyjną gminy (budżetową), działającą na podstawie statutu nadanego przez Radę Gminy Drawsko. Jednostka realizuje obowiązkowe zadania własne gminy (np. zasiłki, praca socjalna, domy pomocy społecznej) oraz zadania zlecone z zakresu administracji rządowej. Działalność GOPS jest finansowana z budżetu gminy, przy wsparciu dotacji celowych. W 2025 wydatkowano łącznie 798 785,06 na utrzymanie jednostki, w tym: wynagrodzenia, wydatki osobowe niezaliczane do wynagrodzeń, zakupy materiałów i wyposażenia, zakup usług, koszty podróży służbowych i media.</p>		
Wykonano		798 785,06
Zrealizowano		97,95%
1. Wydatki związane z bieżącym utrzymaniem GOPS ogółem (zawierają):	56 132,46	
1) wynagrodzenia i pochodne (w tym środki dotacji 102 873,67)	700 818,98	
2) odpis na fundusz świadczeń socjalnych	14 042,53	
3) pozostałe wydatki bieżące (BHP, papier, druki, artykuły biurowe, tonery prowizja rachunku bankowego, usługi pocztowe, usługi informatyczne, podróże służbowe krajowe, szkolenia, usługi telefoniczne.	41 270,95	
2. Wynagrodzenie dla opiekuna za sprawowanie opieki przyznane przez sąd (2 mieszkańców naszej gminy zostało ustanowionych przez właściwy sąd opiekunami prawnymi osoby całkowicie ubezwłasnowolnionej. Osoby te reprezentują podopiecznego w sprawach osobistych i majątkowych oraz dbając o jego dobro. Opiekunom sąd ustanowił stosowne wynagrodzenie, w roku raportowanym wypłacono łącznie 67 świadczeń.	42 022,58	
3. Koszty obsługi na wynagrodzenia za sprawowanie opieki przyznane przez sąd.	630,02	
<p>8. Usługi opiekuńcze i specjalistyczne usługi opiekuńcze</p>		
<p>Mieszkańcom naszej gminy, którzy z powodu np. wieku, choroby lub innych przyczyn, wymagają pomocy innych osób w codziennym życiu, przysługuje pomoc w postaci usług opiekuńczych. Pomoc ta udzielana jest po rozpoznaniu indywidualnej sytuacji, w drodze rodzinnego wywiadu środowiskowego. Usługi opiekuńcze realizowane są przez opiekunki środowiskowe. Każda rodzina, w zależności od stopnia zamożności, ponosi opłatę lub jest zwolniona z opłat za wykonywane usługi, zgodnie z zasadami zawartymi w uchwale nr LII/339/2023 Rady Gminy Drawsko.</p> <p>W 2025r. zrealizowano łącznie usługi opiekuńcze dla 14 środowisk, w tym:</p> <ol style="list-style-type: none"> 1. usługi opiekuńcze ze środków własnych - świadczone przez 8 opiekunek dla 11 środowisk – koszt 152 203,05. Zwroty z ponoszonych odpłatności wyniósł 51 392,94, co stanowi 34%. 2. usługi opiekuńcze w ramach rządowego programu „Opieka 75+” - świadczyły 2 opiekunki dla 2 środowisk. 1) środki własne – 3 534,85, 2) dotacja – 4 026,00. Zwroty z ponoszonych odpłatności – bezpłatnie. 3. usługi opiekuńcze w ramach rządowego programu „Korpus Wsparcia Seniorów” - świadczyły 4 opiekunki dla 5 środowisk, 1) środki własne – 20 687,57, 2) dotacja – 14 479,42. Zwrot z ponoszonych odpłatności wyniósł 9 289,87. 		
Wykonano		194 930,89

Zrealizowano		85,88%
9. Program Posiłków w szkole i w domu		
<p>Założeniem tego Programu jest zapewnienie pomocy zarówno dzieciom, które wychowują się w rodzinach znajdujących się w trudnej sytuacji, jak i osobom starszym, niepełnosprawnym, o niskich dochodach. Dzieciom i młodzieży w wieku szkolnym można przyznać pomoc w formie zjedzenia gorącego posiłku przygotowanego w stołówce szkolnej. Na przełomie lat, obserwuje się malejącą tendencję w zakresie dożywiania dzieci w szkołach. Środki na realizację tego programu pochodzą: z budżetu państwa oraz budżetu gminy. Obecnie, w przeważającej części, środki wydatkowane są bezpośrednio na pomoc przeznaczoną na zakup żywności, pieniężną lub rzeczową.</p> <p>Program „Posiłki w szkole i w domu”, w tym: 1) dotacja – 12 300,00, 2) środki własne – 2 085,00 wydatkowano:</p> <p>1) dożywianie dzieci w szkołach – 2 085,00 2) zasiłki celowe na zakup posiłku – 12 300,00</p>		
Wykonano		14 385,00
Zrealizowano		95,75%
10. Pozostała działalność: Klub Seniora (za okres od 01.08.2025 do 31.12.2025r.) Od 01.01.2025 do 31.07.2025r. kontynuacja w ramach projektu „Usługi społeczne w Gminie Drawsko”		
<p>Po pozytywnym zakończeniu projektu „Usługi społeczne w Gminie Drawsko” na przełomie 2024 i 2025, zaobserwowano wzrost zainteresowania aktywizacją seniorów. Działający w ramach GOPS-u Klub Seniora w Drawsku zafunkcjonował więc od sierpnia 2025r. w większym wymiarze dni i godzin. Klub jest miejscem spotkań seniorów, a pracownicy GOPS aktywizują seniorów organizując im czas wolny, spotkania z ciekawymi osobami, wyjazdy kulturalne, zapewniają zajęcia integracyjne oraz tematyczne warsztaty edukacyjne. Wydatki na Klub Seniora to: koszty zajęć integracyjnych, warsztatów edukacyjnych, zakupionych materiałów do zajęć, zatrudnienie opiekuna Klubu, opłaty za media (woda, energia, opał, odpady komunalne), art. biurowe i spożywcze.</p>		
Wykonano		17 285,95
Zrealizowano		79,11%
11. Program dziedziny – licencja program Pomost		
<p>GOPS w Drawsku korzysta ze specjalistycznego oprogramowania dziedziny przeznaczonego dla jednostek organizacyjnych pomocy społecznej. Program ten wspiera realizację zadań gminy i powiatu wynikających z ustawy o pomocy społecznej oraz aktów towarzyszących. Środki z dotacji 5 295,15 zostały przeznaczone na zakup licencji do obsługi programu.</p>		
Wykonano		5 295,15
Zrealizowano		100,00 %
II DZIAŁ 853 – POZOSTAŁE ZADANIA W ZAKRESIE POLITYKI SPOŁECZNEJ		
Plan		260 302,97
Wykonano		260 302,97
Zrealizowano		100,00%
<p>Projekt „Usługi społeczne w Gminie Drawsko” realizowano od czerwca 2024r. do 31 lipca 2025r. Główne działania w projekcie to :</p> <ol style="list-style-type: none"> 1. utworzenie 1 mieszkania wspomaganego, lokal został wyremontowany, umeblowany oraz wyposażony w sprzęty codziennego użytku, 2. usługi opiekuńcze – przeszkolono 8 osób, które uzyskały kwalifikacje opiekunek środowiskowych, a następnie sprawowały usługi opiekuńczych dla 16 środowisk w gminie, 3. utworzono Klubu Seniora, który działał w wymiarze 4 godzin dziennie, wraz z prowadzeniem aktywnych warsztatów, zajęć dla seniorów, wyjazdów integracyjnych oraz zatrudnieniem na ½ etatu kierownika Klubu, 4. utworzenie Drawskiego Centrum Pomocy – została stworzona wypożyczalnia sprzętu rehabilitacyjnego dla mieszkańców. Pracownicy GOPS zakupili do wypożyczalni różnego 		

rodzaju sprzęty rehabilitacyjne, które mieszkańcy gminy mogą bezpłatnie wypożyczać. Obecnie wypożyczalnia mieści się w budynku po byłej bibliotece,

5. usługi transportowe, pomoce w drobnych naprawach, specjalistyczne usługi opiekuńcze oraz szkolenie dla opiekunów faktycznych osób niepełnosprawnych- (te zadania realizował partner projektu - Warsztaty Terapii Zajęciowej w Trzciance.)

Koszt projektu, który wystąpił w 2025r. to wydatki na zatrudnienie opiekunek środowiskowych – 79 688,35, opiekuna Klubu Seniora oraz dodatków dla pracowników zaangażowanych w projekt – 102 576,15, zakupy w Klubie Seniora – art. biurowe, przemysłowe i spożywcze, materiały do warsztatów zajęciowych oraz zakup sprzętu 23 187,02.

Pozostałe to: usługi rehabilitacyjne, psycholog, opłaty eksploatacyjne mieszkania wspomaganego, warsztaty zajęciowe w Klubie Seniora, gimnastyka, wyjścia do kina, spotkanie integracyjne – 54 851,45.

Z zaoszczędzonych środków dodatkowo zakupiono kolejne 2 łóżka rehabilitacyjne do wypożyczalni.

III Dział 855 – „RODZINA” W BUDŻETACH JST ORAZ W WYDATKACH BUDŻETU PAŃSTWA

Dział świadczeń rodzinnych to zadanie wynikające z ustawy z dnia 28 listopada 2003r. o świadczeniach rodzinnych, od 2004r. realizowane w GOPS Drawsko jako zadanie zlecone z zakresu administracji rządowej. Środki finansowe pochodzą z budżetu państwa, a na obsługę zadania naliczana jest dotacja. Do finansowania świadczeń rodzinnych mają zastosowanie przepisy ustawy o finansach publicznych. Prawo do świadczeń ustala się na wniosek, po spełnieniu ustawowych przesłanek. Obowiązkiem wnioskodawcy jest informowanie o wszelkich zmianach mających wpływ na prawo do świadczeń. Organ zobowiązany jest do ustalania oraz dochodzenia zwrotu świadczeń nienależnie pobranych.

Plan		4 424 229,79
Wykonano		4 416 483,76
Zrealizowano		99,82%
1. Świadczenie rodzinne, świadczenie z funduszu alimentacyjnego oraz składki na ubezpieczenia emerytalne i rentowe z ubezpieczenia społecznego		
Wykonano		4 316 082,88
Zrealizowano		99,99%
1) Świadczenia rodzinne:		3 569 442,41
- zasiłki rodzinne - 1583 świadczeń	182 296,47	
- dodatek z tytułu urodzenia dziecka - 3 świadczenia	3 000,00	
- dodatek z tyt. opieki w okresie urlopu wychowawczego - 18 świadczeń	6 865,91	
- dodatek z tytułu samotnego wychowywania dziecka - 93 świadczenia	16 143,48	
- dodatek z tytułu kształcenia i rehabilitacji dziecka niepełnosprawnego - 181 świadczeń	18 533,21	
- dodatek z tytułu rozpoczęcia roku szkolnego – 214 świadczeń	10 411,23	
- dodatek z tyt. nauki w szkole poza miejscem zamieszkania– 320 świadczeń	24 281,56	
- dodatek z tytułu wychowywania dziecka w rodzinie wielodzietnej - 339 świadczeń	31 344,48	
- zasiłki pielęgnacyjne - 2142 świadczeń na kwotę 462 328,83 (w tym zwrot	459 307,07	

14 świadczeń 3 021,76)		
	2 744 045,00	
- świadczenie pielęgnacyjne - 836 świadczeń	0	
- specjalny zasiłek opiekuńczy – 12 świadczeń	7 440,00	
- zasiłek dla opiekuna – 8 świadczeń	4 960,00	
- jednorazowa zapomoga z tytułu urodzenia dziecka – 16 świadczeń	16 000,00	
- świadczenie rodzicielskie – 51 świadczenia	44 814,00	
2) Wydatki na obsługę świadczeń rodzinnych stanowiły:		118 849,67
1) środki zlecone – 118 849,67		
2) środki własne – 43 667,59		43 667,59
3) Osobom pobierającym świadczenia pielęgnacyjne, specjalne zasiłki opiekuńcze, zasiłki dla opiekuna, odprowadzono składki na ubezpieczenie emerytalno – rentowe.		
W ramach tego zadania, uprawnionym do niektórych świadczeń rodzinnych, przysługuje prawo do opłacania składek na ubezpieczenie emerytalno-rentowe. Składki te obliczane są zgodnie z przepisami <i>ustawy z dnia 13 października 1998r. o systemie ubezpieczeń społecznych</i> . Składki obliczane są w ustawowej wysokości od wypłacanych świadczeń, a następnie terminowo odprowadzane do Zakładu Ubezpieczeń Społecznych. Opłacono 462 świadczenia na kwotę 343 482,00, zwrot na kwotę 3 446,95.		364 593,71
4) Świadczenia z funduszu alimentacyjnego.		
Zadanie to realizowane jest w GOPS od 2017r. na podstawie <i>ustawy z dnia 7 września 2007r. o pomocy państwa osobom uprawnionym do alimentów</i> . Ustawa określa zasady pomocy państwa osobom uprawnionym do alimentów na podstawie tytułu wykonawczego, w przypadku bezskuteczności egzekucji alimentów zasądzonych przez sąd. W 2025r. GOPS prowadził postępowania administracyjne w przypadku 17 wniosków.		167 628,39
Wypłacono 296 świadczeń alimentacyjnych na kwotę 169 228,30, w tym zwrot na kwotę 1 600,00		
5) Świadczenie wychowawcze (800+).		
Świadczenie te to obecne 800+ przysługujące na dziecko. Wypłacona przez GOPS kwota 45 777,40 wynikała z prowadzonego postępowania przez Wielkopolski Urząd Wojewódzki i obejmowała zaległości za lata poprzednie, ustalone koordynacją systemów zabezpieczenia społecznego.		45 777,40
6) Jednorazowe świadczenie „Za życiem”.		
Kolejny, realizowany przez GOPS, program rządowy p.t: „Za życiem” obejmuje kompleksowe wsparcie dla rodzin z dziećmi z ciężkim, nieodwracalnym upośledzeniem lub nieuleczalną chorobą (prenatalną/okołoporodową). Obejmuje m.in. jednorazowe świadczenie 4 000,00zł, opiekę medyczną, rehabilitację, prawo do korzystania poza kolejnością ze świadczeń opieki zdrowotnej. W 2025r. GOPS Drawsko prowadził postępowanie administracyjne w 1 przypadku i wypłacił 1 świadczenie na kwotę 4 000,00zł. Koszt obsługi zadania to 123,71.		4 000,00 123,71
2. Karta Dużej Rodziny		
Karta Dużej Rodziny to ogólnopolski program zniżkowy skierowany do rodzin wielodzietnych, posiadających minimum troje dzieci. Dzięki niej, można korzystać ze specjalnych rabatów w różnych miejscach – zarówno na atrakcje turystyczne, noclegi, usługi kulturalne i gastronomiczne. Zadanie to realizowane jest od 2015r. na mocy <i>ustawy z dnia 5 grudnia 2014r. o Karcie Dużej Rodziny</i> . GOPS rozpatrzył złożone wnioski i wydał mieszkańcom 51 kart. Koszty obsługi wyniosły 159,00.		
3. Wspieranie rodziny „Asystent rodziny”		

Zadanie prowadzone przez GOPS na podstawie *ustawy z dnia 9 czerwca 2011 r. o wspieraniu rodziny i systemie pieczy zastępczej*. Podstawą działań jest wsparcie rodziny w odbudowywaniu prawidłowych relacji w rodzinie oraz we właściwym wypełnianiu ról społecznych przez jej członków. W Gminie Drawsko zatrudniamy 1 asystenta rodziny, począwszy od roku 2021. Asystent zatrudniony jest na podstawie umowy zlecenia, a jego zadaniowy czas pracy, umożliwia dostosowanie pracy do potrzeb i możliwości rodzin.

W 2025r. z asystentem rodziny pracowały 4 rodziny, w tym 3 rodziny zobowiązane przez sąd. Z 4 rodzin tylko 1 rodzina jest rodziną niepełną. Praca z tymi rodzinami wymaga wspierania ich w kolejnym 2026r. Asystent przepracował łącznie 354 godziny. Koszt pracy asystenta rodziny wyniósł ze środków własnych – 15.689,60zł. Sprawozdanie z realizacji tego zadania za 2025r. zostało przedstawione Radzie Gminy Drawsko dnia 18.03.2026r.

Wykonano		15 689,60
Zrealizowano		96,26%

4. Działalność placówek opiekuńczo-wychowawczych

Na podstawie przepisów *ustawy z dnia 9 czerwca 2011 r. o wspieraniu rodziny i systemie pieczy zastępczej*, Gmina Drawsko zobowiązana jest współfinansować pobyt dziecka w pieczy zastępczej, ponosząc koszty zależne od stażu pobytu: 10% wydatków w pierwszym roku, 30% w drugim i 50% w trzecim oraz kolejnych latach. Realizując powyższe zadanie w roku 2025 Gmina Drawsko współfinansowała pobyt 3 dzieci z Gminy Drawsko przebywających w pieczy zastępczej. Na ten cel wydatkowano kwotę; 7.071,73zł.

Gmina Drawsko nie ponosi kosztów zatrudnienia koordynatora rodzinnej pieczy zastępczej, powstała zaległość na dzień 31.12.2025r. wynosi; 2 757,67.

Wykonano		7 071,13
Zrealizowano		88,40%

5. Składki na ubezpieczenie zdrowotne opłacane za osoby pobierające niektóre świadczenia rodzinne, zgodnie z przepisami ustawy o świadczeniach rodzinnych oraz za osoby pobierające zasiłki dla opiekunów, zgodnie z przepisami ustawy z dnia 4 kwietnia 2014 r. o ustaleniu i wypłacie zasiłków dla opiekunów

Osobom uprawnionym do niektórych świadczeń rodzinnych przysługuje prawo do opłacania składek na ubezpieczenie zdrowotne, zgodnie z przepisami ustawy z dnia 27 sierpnia 2004 r. o świadczeniach opieki zdrowotnej finansowanych ze środków publicznych. Prawo do składek ustalane jest w drodze prowadzonego postępowania a naliczone składki (odprowadzane są w określonych terminach do Zakładu Ubezpieczeń Społecznych.) Opłacono składki na ubezpieczenie zdrowotne świadczeniobiorców - 262 świadczeń

Zrealizowano		77 480,55
Wykonano		93,07%

(zadanie dodatkowe, poza budżetem)

PROGRAM ASYSTENT OSOBISTY OSOBY Z NIEPEŁNOSPRAWNOŚCIĄ - EDYCJA 2025

W 2025r. Gmina Drawsko zdecydowała się przystąpić do rządowego programu „Asystent osobisty osoby z niepełnosprawnością” – edycja 2025. Całość zadania została przekazana na GOPS. Na program Gmina Drawsko pozyskała kwotę 212 749,26. Dzięki temu zatrudnionych zostało 11 asystentów osób niepełnosprawnych, którzy świadczyli swoje usługi i wspierali 13 niepełnosprawnych mieszkańców naszej gminy. Asystenci przepracowali łącznie 4 135 godzin. Program cieszył się dużym zainteresowaniem mieszkańców, którzy z tytułu udziału w tym Programie nie ponosili żadnych kosztów.

Wykonano		212 749,26
Zrealizowano		96,52%

STRUKTURA ZATRUDNIENIA GMINNEGO OŚRODKA POMOCY SPOŁECZNEJ



Lp.	Stanowisko	Liczba etatów	Zakres odpowiedzialności
1.	Kierownik	1	pomoc społeczna oraz pozostałe zadania zlecone upoważnieniami i zarządzeniami, Kierownik Klubu Seniora, Przewodnicząca Zespołu Interdyscyplinarnego,
2.	Główna księgowa	1	obsługa finansowa jednostki oraz sprawy kadrowe
3.	Specjalista pracy socjalnej	3	pomoc społeczna, świadczenia rodzinne, sprawy przemocy domowej, dodatki mieszkaniowe, archiwizacja, realizacja dodatkowych programów rządowych i ośłonowych,,
4.	Starszy referent	1	świadczenia rodzinne, fundusz alimentacyjny wraz z postępowaniem wobec dłużników, obsługa mediów, realizacja dodatkowych programów rządowych i ośłonowych,
5.	Opiekun Klubu Seniora	1	sprawowanie opieki i nadzór nad działaniem Klubu Seniora (umowa zlecenia),
6.	Asystent rodziny	1	praca z rodzinami mającymi problemy wychowawcze (umowa zlecenia),
7.	Opiekunki środowiskowe	15	świadczenie usług opiekunki osobom wymagającym wsparcia drugiej osoby (umowa zlecenia) ,

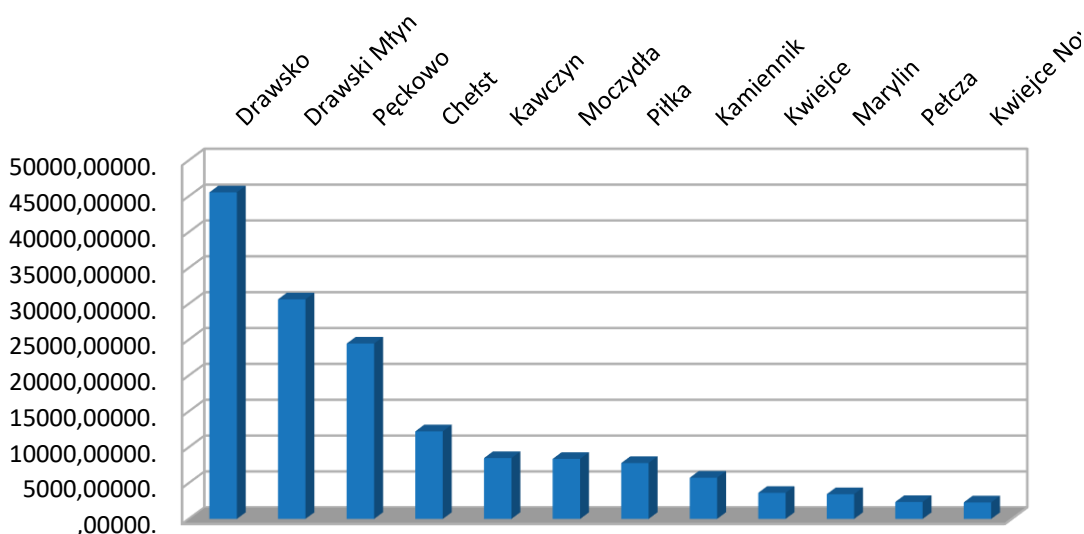
Ocena funkcjonowania Gminnego Ośrodka Pomocy Społecznej:

GOPS prócz zadań ustawowych oraz zleconych pozyskuje i realizuje dodatkowe zadania dedykowane naszym mieszkańcom.

ZAKŁAD KANALIZACJI I WODOCIĄGÓW W DRAWSKU SP. Z O.O.

Zatrudnienie w Spółce na dzień 31.12.2025r. w ramach umowy o pracę wynosiło 14 osób, wszystkie osoby zatrudnione są na pełen etat oraz 1 osoba zatrudniona w formie kontraktu menadżerskiego.

W 2025r. Spółka sprzedała **154 993,24 m³ wody** w poszczególnych miejscowościach Gminy Drawsko:



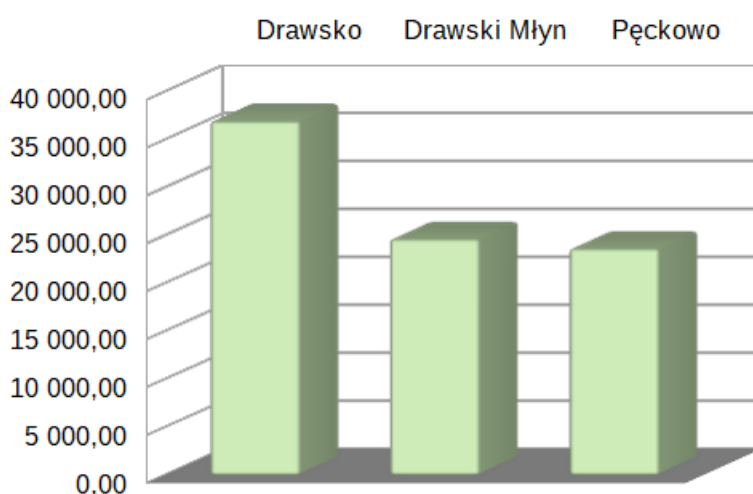
Spółka z tego tytułu osiągnęła przychody netto w wysokości **821 059,51 zł.**

W 2025r. Spółka zużyła również **221,00 m³** wody na własne cele oraz **159,40 m³** na cele przeciwpożarowe.

Ilość opłat stałych za wodę wynosiła **25 382,00 sztuk** co dało przychód w wysokości **125 608,59 zł netto.**

Dopłata dla odbiorców usługi dostarczania wody z terenu Gminy Drawsko od ilości **155 149,24 m³** wynosiła **31 029,87 zł netto.**

W 2025r. Spółka odebrała i oczyściła **84 956,65 m³ ścieków komunalnych i przemysłowych** w poszczególnych miejscowościach Gminy Drawsko:



Z tytułu odbioru i oczyszczania ścieków Spółka osiągnęła przychody netto w wysokości **1 266 542,12 zł.**

W 2025 r. Spółka odebrała i oczyściła również **221,00 m³** ścieków komunalnych na własne cele.

Ilość opłat stałych za ścieki wynosiła **13 403 sztuk** co dało przychód **57 560,25 zł netto.**

Dopłata dla odbiorców usługi odbioru ścieków komunalnych i przemysłowych z terenu Gminy Drawsko od ilości **85 112,56 m³** była równa **292 787,21 zł netto.**

Dowieźliśmy własnym taborem asenizacyjnym **3 618,72 m³** ścieków dowożonych (ścieków bytowych, przemysłowych, osadów z przydomowych oczyszczalni ścieków oraz z przepompowni na własne cele) z poszczególnych miejscowości :

Miejscowości	Ścieki dowożone z gospodarstw domowych m ³	Ścieki dowożone przemysłowe m ³	Osad z przydomowych oczyszczalni ścieków m ³	Ścieki dowożone z przepompowni/na własne cele m ³
Drawsko	142,70	8,80	6,25	98,60
Drawski Młyn	288,15	0,00	0,00	146,35

Pęckowo	354,30	0,00	2,95	27,55
Kamiennik	135,65	0,00	5,50	0,00
Chełst	433,00	29,55	16,80	0,00
Moczydła	183,25	15,25	4,20	0,00
Pełcza	76,35	0,00	0,00	0,00
Kawczyn	228,50	0,00	27,95	0,00
Kwiejce	141,30	0,00	6,75	0,00
Piłka	1 048,37	0,00	6,20	0,00
Marylin	125,70	0,00	4,80	0,00
Kwiejce Nowe	50,10	0,00	3,85	0,00
Razem	3 207,37	53,60	85,25	272,50

Ponadto Spółka oczyściła ścieki dowiezione przez dwóch dostawców w ilości **13 482,84 m³**. Dopłata dla ścieków dowożonych z terenu Gminy Drawsko od ilości **15 146,83 m³** za rok 2025 wynosiła **249 165,37 zł netto**.

Wysokości stawek opłat za wodę i ścieki oraz opłaty stałej (abonamentowej) od 30.08.2023 r. zatwierdził w formie taryfy na okres 3 lat, regulator -Państwowe Gospodarstwo Wodne Wody Polskie; ceny na inne usługi ustalane są przez Zarząd Spółki w drodze Zarządzeń Prezesa.

Pozostałe przychody tj. **1 399 821,50 zł netto** stanowią przychody z tytułu sprzedaży innych usług związanych z wykonawstwem robót wodno-kanalizacyjnych, wynajmem sprzętu specjalistycznego, prac remontowo-budowlanych itp.:

Gmina Drawsko	685 293,51 zł netto
Remont mostku w Piłce	121 850,41
Budowa sieci wodociągowej z rur PVC 110 PN 10 ul. Leśna w Pęcownie	105 599,98
Budowa wiat rekreacyjnych przy świetlicy wiejskiej w Pełczy	99 550,00
Remont świetlicy wiejskiej w Moczydłach	96 700,00
Nawiezenie kruszywa łamanego i równanie dróg gminnych	57 618,00
Przebudowa drogi w zakresie oświetlenia drogowego ul. Zaciszna w Drawskim Młynie	45 203,03
Remont dróg gminnych poprzez zaklejenie dziur mieszanką mineralno-asfaltową na zimno	30 156,00
Remont chodników na terenie wsi – ul. Szkolna w Drawsku	24 390,24
Wykonanie usługi palacza kotłów c. o	20 573,00
Usługa ciągnikiem z kosiarką bijakową	15 580,00
Remont drogi na nowym osiedlu w Chełście	13 821,14
Montaż pompy centralnego ogrzewania w kotłowni Urzędu Gminy	13 002,50
Remont przepustu na drodze gminnej w Drawsku Wybudowanie	10 000,00
Remont przepustu na drodze gminnej w Moczydłach	8 964,39
Zakup lampy solarnej	5 691,06

Poprawa jakości dróg w Drawskim Młynie	4 878,05
Montaż barierek do odnowy jezdni przy przepuście w Kwiejcach Nowych	3 544,00
Montaż włączów żeliwno-betonowych na boisku w SP w Drawsku	2 298,00
Czyszczenie ulic metodą na mokro	2 280,00
Montaż włączów żeliwno-betonowych przy Przedszkolu Gminnym w Drawsku	2 078,00
Usługa transportu materiałów z wyborów do Archiwum Państwowego w Poznaniu	1 225,00
Usługa odkażania zbiorników na fekalia oraz mycia i odkażania kabiny sanitarnej	290,71

Pozostali odbiorcy	714 527,99 zł netto
INSTAL PUH Sp. z o.o.	471 556,50
Wykonanie robót elektrycznych, monitoringu oraz robót drogowych na hydroforni w Chełście oraz zakup wyposażenia SUW Chełst w agregat prądotwórczy i przyczepę transportową	196 000,00
Wykonanie robót ziemnych pod zbiorniki wodne i pompownie wody oraz pompowanie wody z wykopu na sieci wodociągowej i hydroforni w Chełście	150 000,00
Usługi sprzętem	121 956,50
Wyjazd brygady techniczno-wodociągowej/techniczno-kanalizacyjnej nie związany z awarią lub eksploatacją na wezwanie odbiorcy	1 800,00
Otwarcie i zamknięcie wody dla celów inwestycyjnych	1 800,00
ALDREK Robert Szulczyński Usuwanie skutków uszkodzenia sieci kanalizacji sanitarnej w Pęcławie	61 236,00
CORAL W. Perkowski, J. Perkowski Spółka Komandytowa Równanie drogi dojazdowej przy działce nr 266 w Pęcławie	26 228,00
Centrum Kultury w Drawsku	20 387,20
Wykonanie usługi palacza kotłów c. o	12 089,00
Remont kanalizacji sanitarnej w świetlicy wiejskiej w Chełście	4 254,40
Wykucie, betonowanie, demontaż starych i montaż nowych wpustów drogowych na Amfiteatrze w Drawsku	3 004,80
Montaż włączów żeliwno-betonowych na boisku w Szkole Podstawowej w Drawsku	1 039,00
Warsztaty Terapii Zajęciowej „Caritas” Pw. Św. Jana Chrzciciela Usługa „Złotej rączki”	8 170,65
Nadnoteckie Centrum Kultury w Wieleniu Usługa agregatem prądotwórczym	8 115,00
ELEKTRO-CITY Rafał Bojek Usunięcie awarii uszkodzenia sieci wodociągowej na działce nr 1393	5 687,25

w Drawskim Młynie	
FAST LINE Damian Świebodziński Usunięcie awarii uszkodzenia sieci wodociągowej na działce nr 1393 w Drawskim Młynie	4 652,50
PHU OM Usunięcie awarii uszkodzenia sieci wodociągowej na działce nr 1393 w Drawskim Młynie	2 679,90
Przedsiębiorstwo Handlowo-Uslugowe DANEX Sp. z o.o. Analiza ścieków	2 447,68
MGEVENT Maciej Gózdź Usługa agregatem prądotwórczym	2 430,00
MaxZłom Krzysztof Ziglewski Złom stalowy	2 376,00
COLAS POLSKA Sp. z o.o. Usługa ciągnikiem z zamiatarką	760,00
Firma WYSZYŃSKI Usługi Transportowo-Handlowe Radosław Wyszyński Usługa koparko-spycharką „Caterpillar 428b”	270,00
Zakład Drogowo-Budowlany Krzysztof Jaworski Skrzynka W „H-270”	140,00

Wykonanie przyłączy wodociągowych i kanalizacji sanitarnej	89 974,32 zł netto
Montaż dodatkowych wodomierzy na wniosek odbiorcy	3 800,24 zł netto
Demontaż wodomierza na wniosek odbiorcy	200,00 zł netto
Montaż wodomierza po uszkodzeniu powstałym z winy odbiorcy	334,75 zł netto
Oplombowanie wodomierza	80,00 zł netto
Wydanie zaświadczenia o jakości wody	120,00 zł netto

Pozostała sprzedaż **2 882,00 zł netto**

Usługa wywozu gruzu	1 400,00
Usługa koparko-spycharką „Caterpillar 432e”	540,00
Usługa ciągnikiem z kosiarką bijakową	380,00
Usługa sprzętem	562,00

Ocena sytuacji majątkowej Spółki:

Wartość aktywów netto na dzień 31.12.2025r. wynosi ogółem 1 700 201,95 zł, a wynik finansowy na dzień 31.12.2025r. wynosi 230 445,76 zł.

PODSUMOWANIE

Szanowni Państwo

Raport o stanie Gminy Drawsko za 2025r. to kolejne kompendium wiedzy o naszej gminie. Na podstawie przedstawionych danych możecie Państwo dokonać oceny funkcjonowania samorządu Gminy Drawsko. Przytoczone dane są również źródłem wiedzy, dla wszystkich tych, którzy wykorzystują je w działaniach edukacyjnych i informacyjnych.

Dziś możemy z pełnym przekonaniem stwierdzić, że w realizacji naszych zadań staramy się maksymalnie wykorzystywać możliwości pojawiające się w przestrzeni samorządowej, szczególnie te, które realnie wspierają rozwój Gminy Drawsko i poprawiają jakość życia.

Każde działanie, które podejmujemy jest efektem świadomego planowania i odpowiedzialnego gospodarowania zasobami.

Dziękuję Państwu za wsparcie i poparcie naszych inicjatyw, a także za konstruktywną krytykę, która pomaga nam działać jeszcze skuteczniej.

Działamy dalej.

(-) Bartosz Niezborala

Wójt Gminy Drawsko

